

## 2016 年奔驰 GLC 保养复位

支持设备：元征带综合诊断全系列

支持产品：2016 年奔驰 GLC，车辆 VIN 码：LE40G4GB4HL0\*\*\*\*



故障描述：仪表提示需要保养，更换机油后保养归零

### 操作流程：

1. 以 X431-PADV 为例，进入诊断系统选择【基础版本】系统进入如图 1：

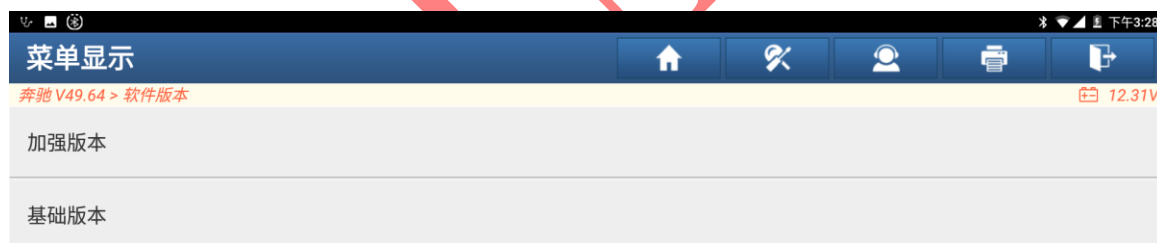


图 1

2. 选择“确定”，进入如图 2:

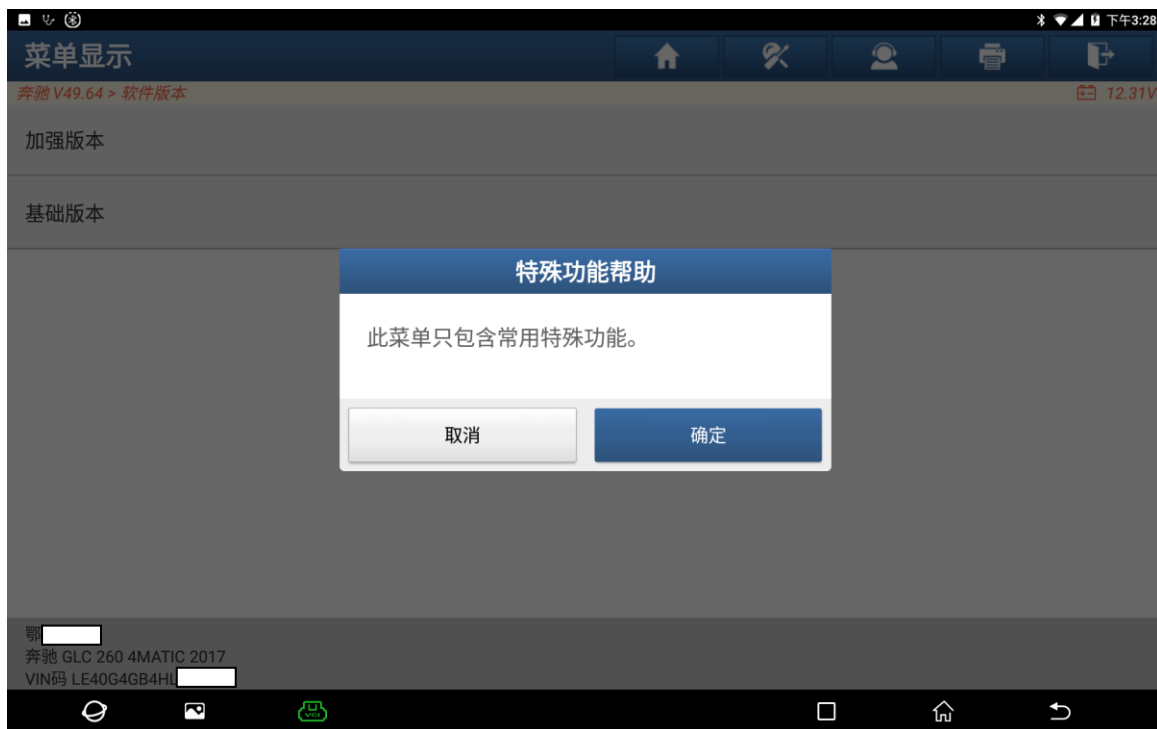


图 2

3. 选择【IC-仪表】进入，如图 3:



图 3

4. 打开点火开关，选择“确定”进入系统如图 4:



图 4

5. 选择【保养归零】进入，如图 5:



图 5

6. 选择【保养灯一键复位】文件，如图 6

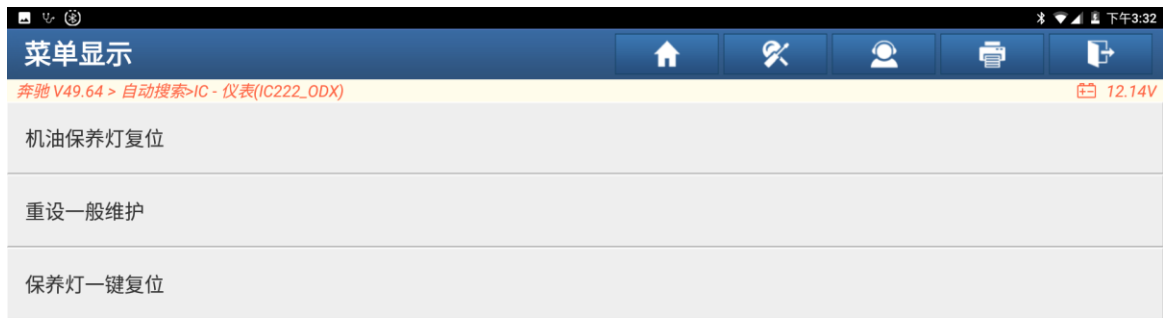


图 6

7. 关闭点火开关，选择“确定”进入，如图 7:

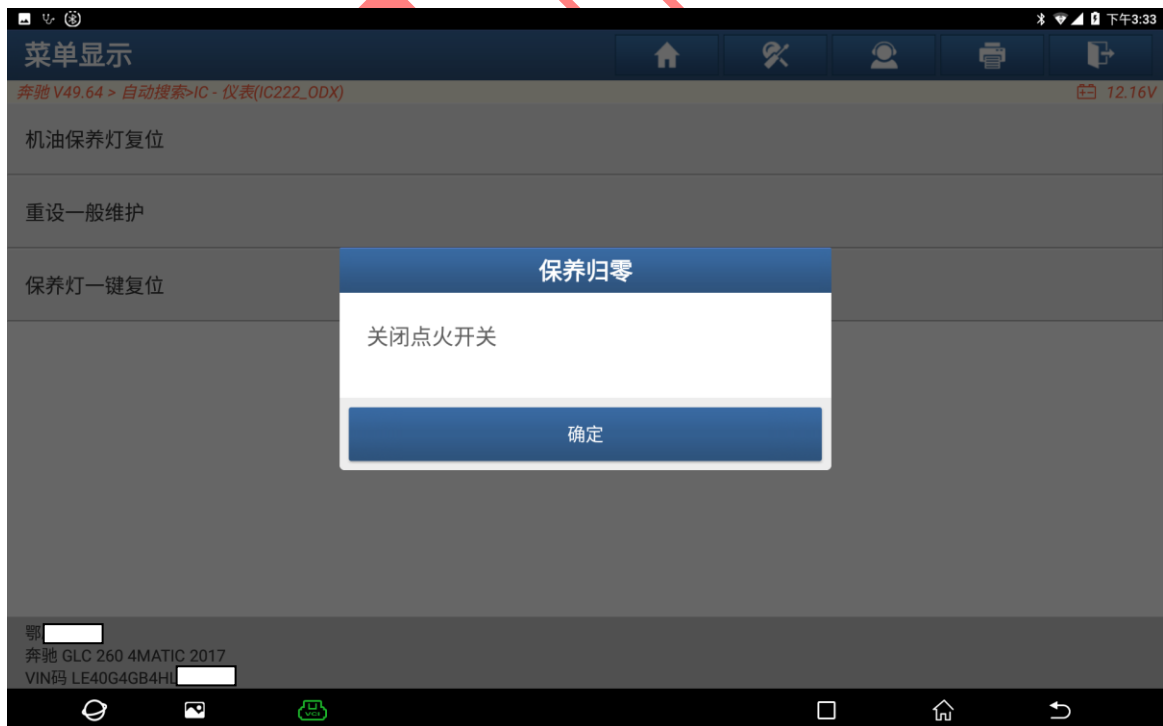


图 7

8. 打开点火开关，选择“确定”进入，如图 8:



图 8

9. 复位完成，选择“确定”退出系统如图 9:



图 9

## 声明:

该文档内容归深圳市元征版权所有，任何个人和单位不经同意不得引用或转载。