

## 2012 年宝马 520Li 更换前轮刹车片复位

2012 年宝马 520Li 车辆 VIN 码: LBVCU110XD5G\*\*\*\*\*



**功能作用:** 更换前轮刹车片后需使用该功能对保养提示进行复位, 否则车辆中控仪表会一直显示需要更换刹车片

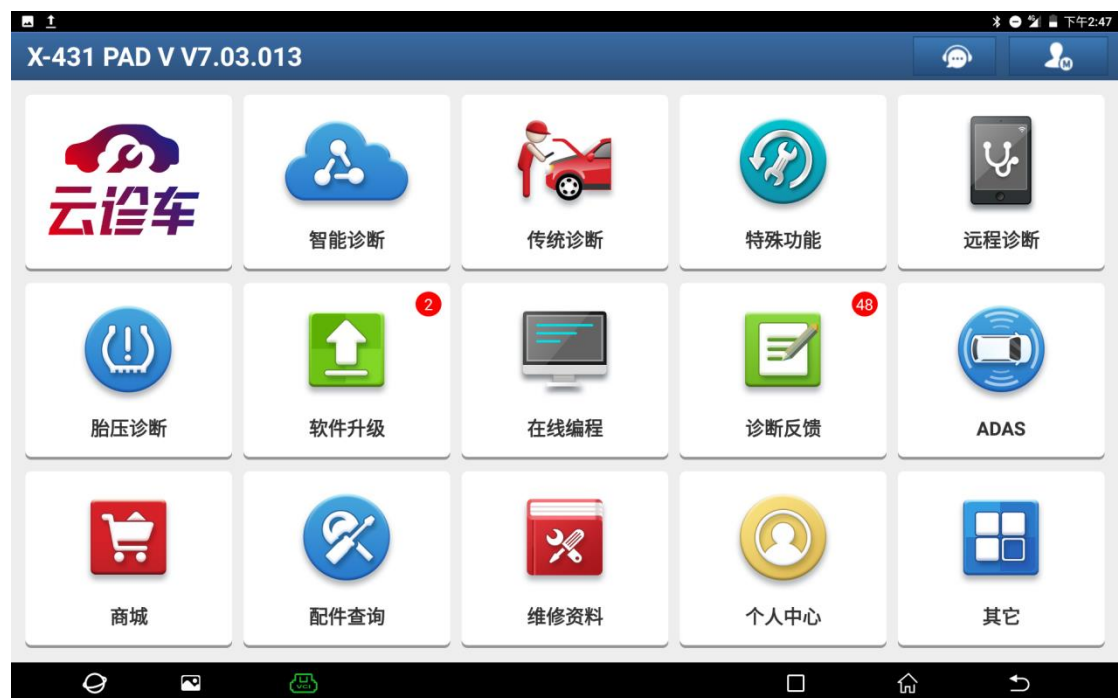
**支持产品:** 元征系列综合诊断设备

**支持产品:** X431-PADV

1. 2012 年宝马 520Li 中控台提示“前部刹车片保养临近”(如下图);



2. 更换前轮刹车片后，选择“X431-PADV”设备，选择【特殊功能】（如下图）；



3. 选择【刹车片更换】（如下图）；



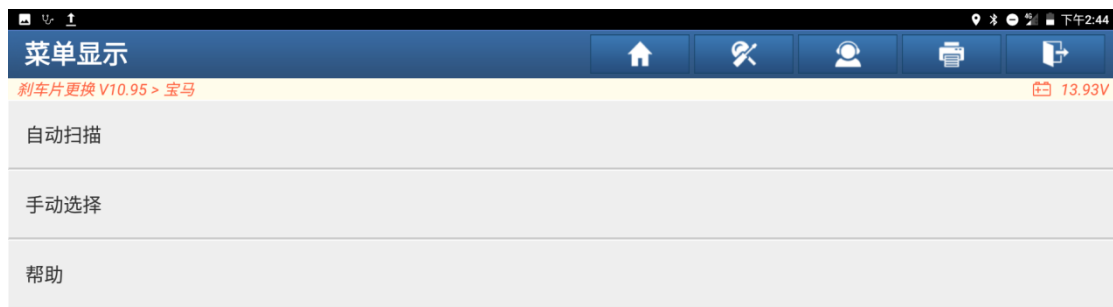
4. 选择【宝马】(如下图):



5. 提示“打开点火开关”，打开后点“确定”(如下图):



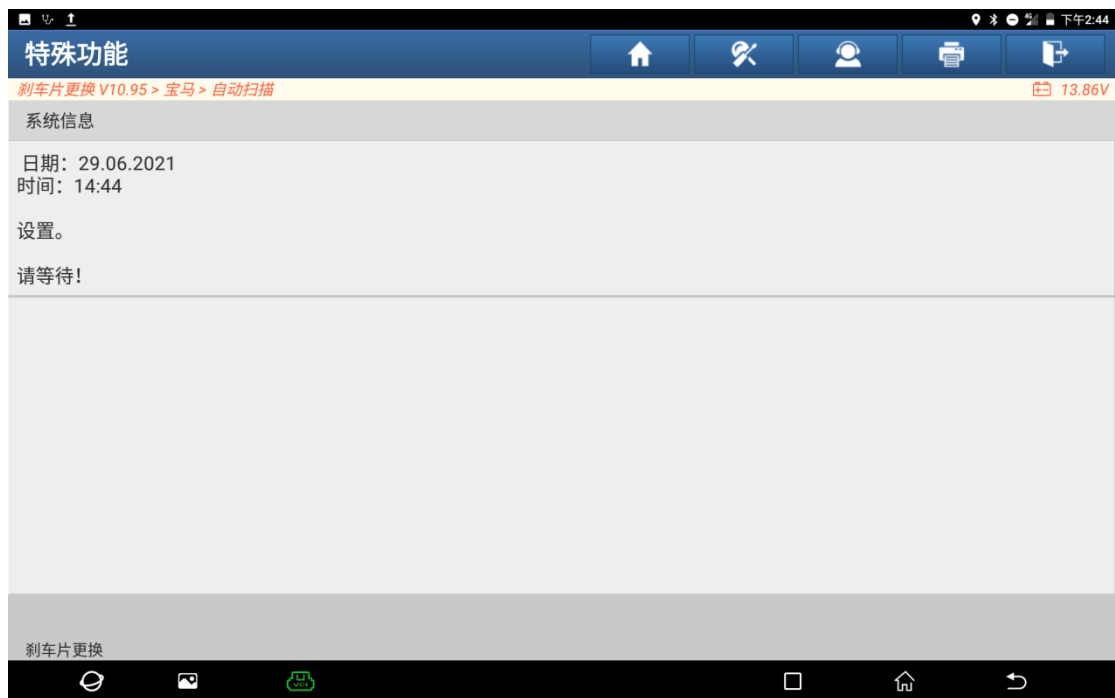
6. 选择【自动扫描】(如下图);



7. 选择【CBS 复位 UDS】(如下图);



## 8. 提示“请等待”（如下图）：



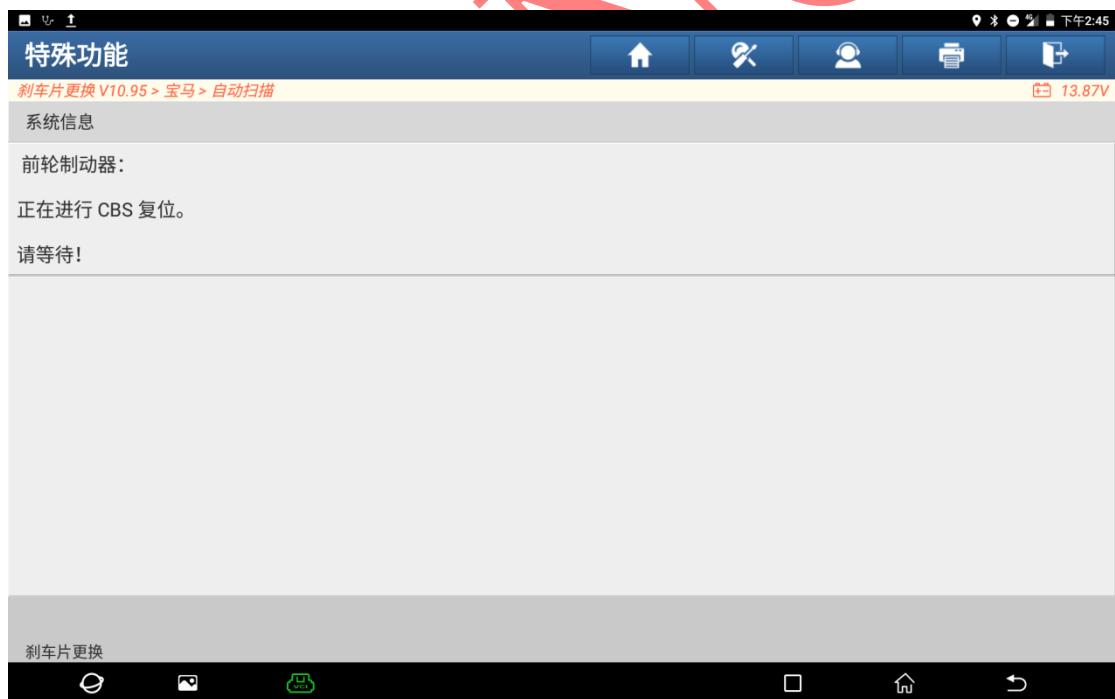
## 9. 点【F2.前轮制动器 66%/2】（如下图）：



10. 提示“处理中，请稍后”（如下图）；



11. 提示“前轮制动器正在复位”（如下图）；



12. 显示【前轮制动器 100%/3】，点“结束”（如下图）；



13. 重新查看车辆状态，显示前轮刹车片恢复正常，复位结束（如下图）。



## 声明：

该文档内容归深圳市元征版权所有，任何个人和单位不经同意不得引用或转载。