

# 标致、雪铁龙防盗功能操作说明

**功能介绍：** 防盗密码读取

## 条件要求：

设备要求：SMARTLINK\_HT, X431\_PRO\_V5, X431\_PADV\_S, SS\_IMP301 等

软件要求：标致、雪铁龙防盗软件 V10.01 版本及以上

## 操作步骤：

下面详细介绍一下【防盗密码读取】的操作步骤以及相关注意事项。

1. 点击标致、雪铁龙车标进入软件后如图 1，选择【防盗密码读取】

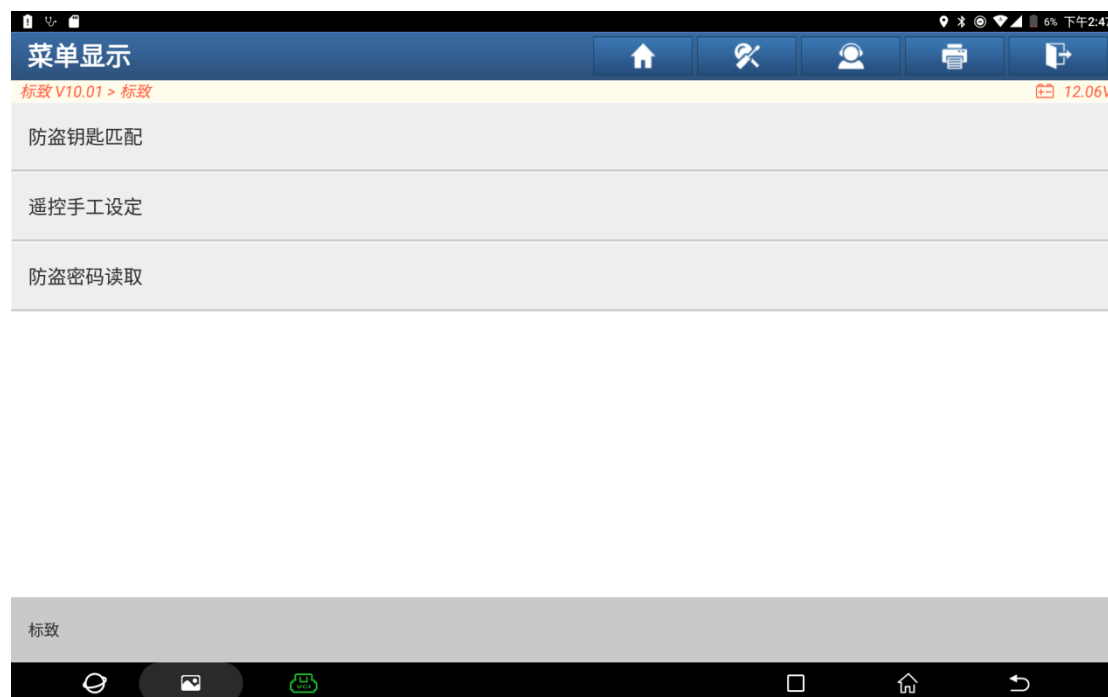


图 1

2. 进入菜单后显示如图 2，如果不知道 BSI 类型，建议选择【自动扫描】模式

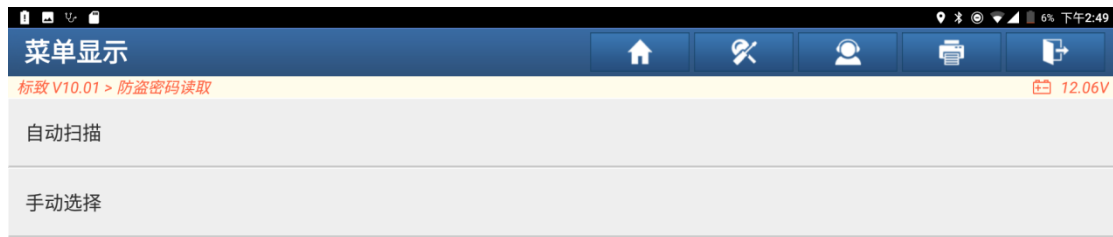


图 2

3. 点击“确定”如图 3；

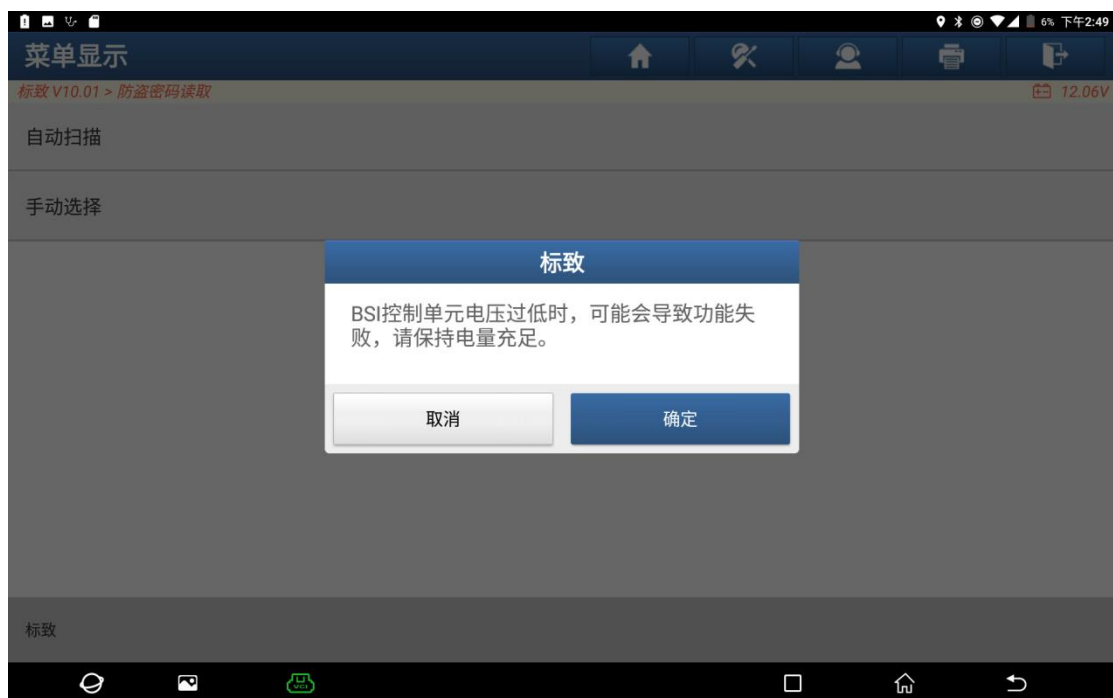


图 3

4. 按照提示操作后，点击“确定”如图 4；

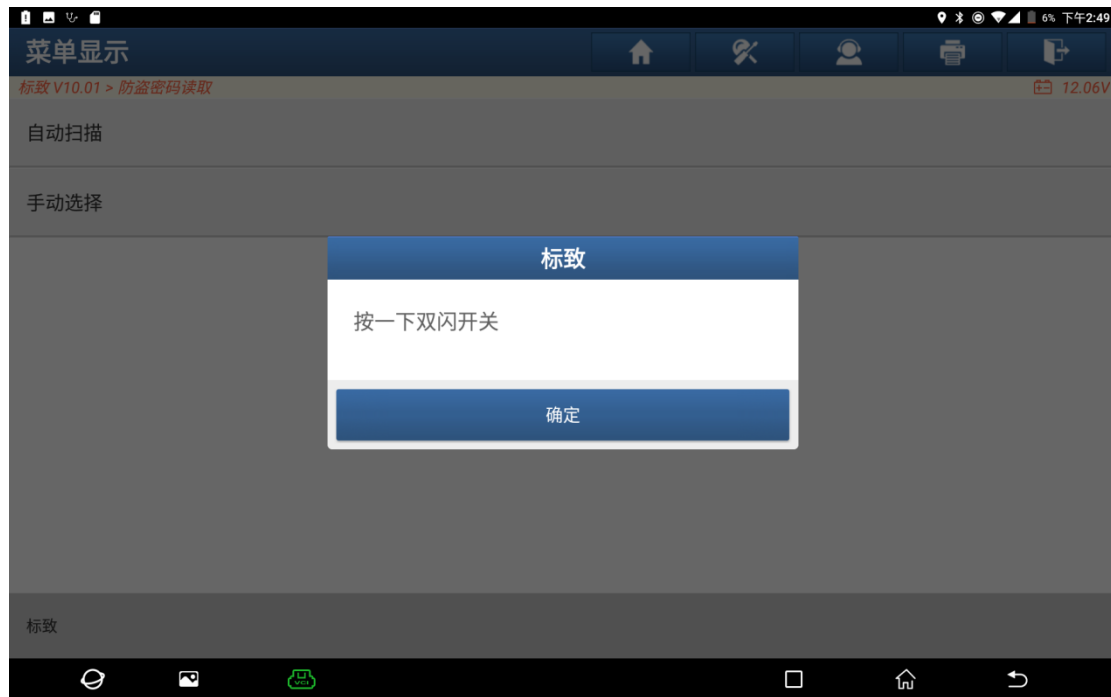


图 4

5. 点击“确定”如图 5。

注意：部分车型会在执行功能的过程中出现雨刮刷动和大灯常亮的情况，属于正常现象。



图 5

6. 点击“确定”后开始执行功能，如图 6，登陆系统过程会持续 1-2 分钟左右，请耐心等待。

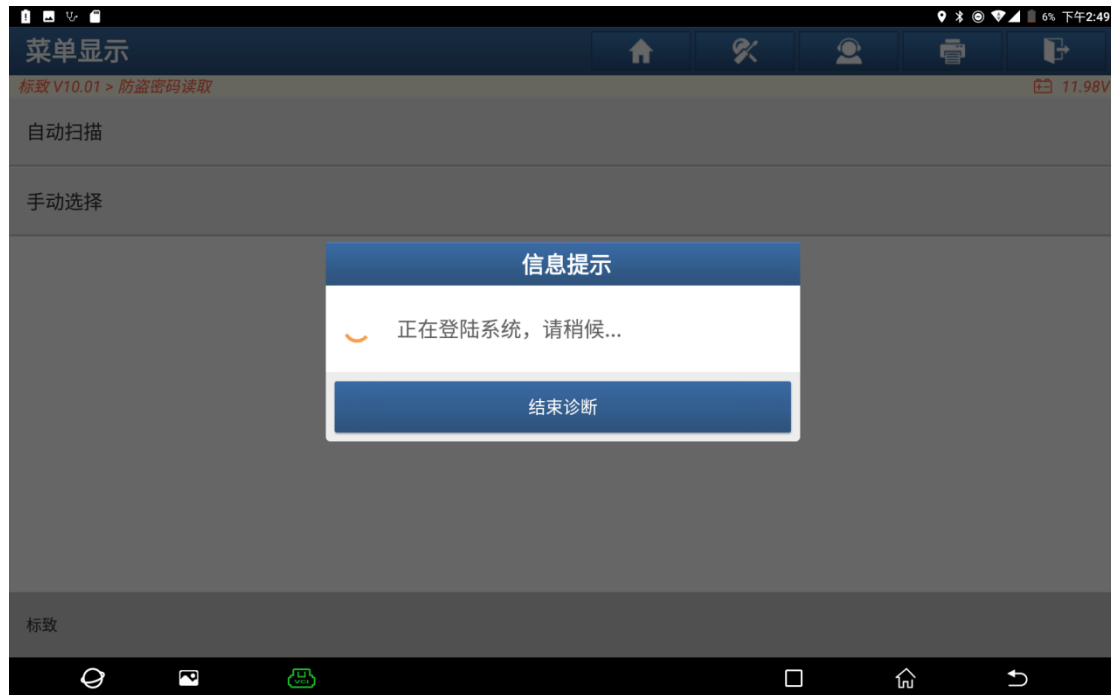


图 6

7. 开始读取 EEPROM 数据，此过程会持续 1-2 分钟左右，请耐心等待，显示效果如图 7。

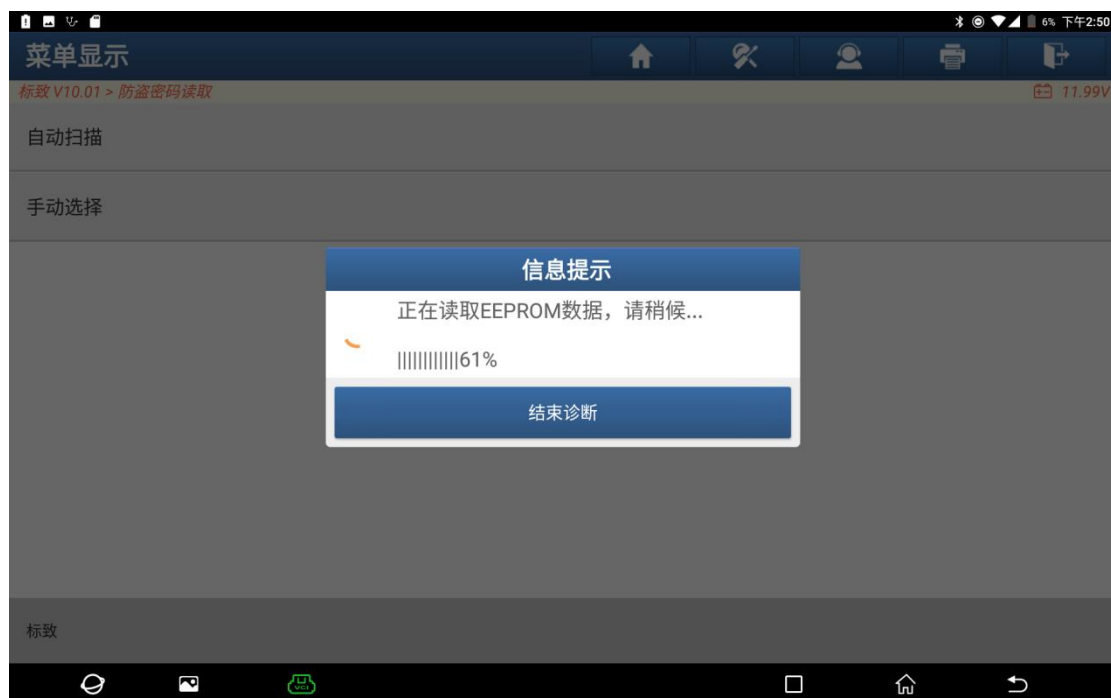


图 7

8. 数据读取完毕，显示密码读取结果，显示效果如图 8。建议截图记录防盗密码，方便后续的钥匙匹配操作。



## 声明:

该文档内容归深圳市元征版权所有，任何个人和单位不经同意不得引用或转载。