

防盗钥匙匹配-2014年北京现代朗动操作说明

实测车型：北京现代 >朗动(MDC) > 2014 > G 1.6 MPI,

VIN: LBEMDAEF9E*****

功能描述：当钥匙失效、丢失、增加钥匙或更换防盗相关模块时，需要进行钥匙匹配

条件要求：

产品要求：元征 X-431 PRO 防盗匹配仪

软件要求：北京现代防盗软件 V10.01 以上版本

注意事项：

1. 车辆处于熄火状态，不要打开钥匙，保持仪表 OFF 状态，执行过程中不要按 SSB（启动停止按钮）；
2. 执行钥匙匹配之前请在智能钥匙系统的特殊功能里面执行各项状态检查功能（如：串行通信线路检查、当前 FOB（智能钥匙）检查、SMK（智能钥匙控制模块）状态信息等），确认钥匙和模块情况；
3. 若功能过程中出现有提示“第一（或二）把钥匙注册完成”或是“第一（或二）把钥匙注册结束”等，则代表钥匙已经注册成功；钥匙注册完成后，可执行特殊功能里的当前 FOB（智能钥匙）检查功能进行检查以确认钥匙是否成功被汽车记忆；或是直接拿智能钥匙开锁门、发动汽车来确认是否匹配成功；
4. 部分无法读取到防盗密码车型需要提前通过第三方获取防盗密码。

操作说明:

1. 准备好需要匹配的钥匙，并连接好诊断接头，选择【防盗】，如下图 1

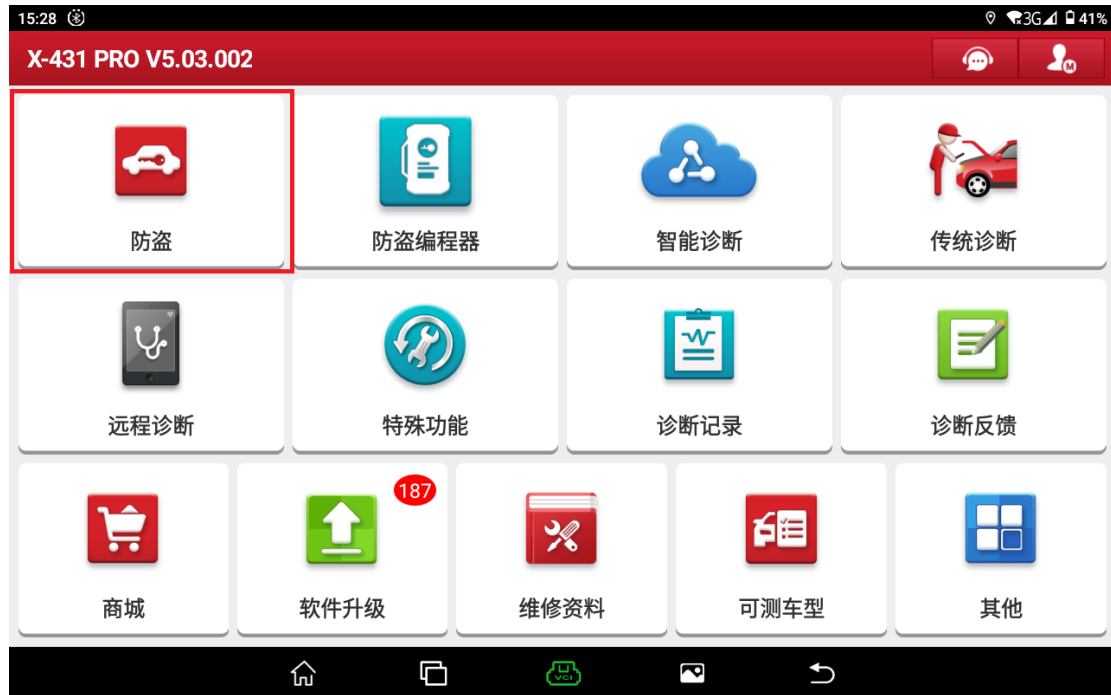


图 1

2. 选择北京现代软件，选择【防盗钥匙匹配】，软件开始自动搜索车型 VIN 码并匹配车型，
显示车型信息后，点击“确定”进入相应菜单路径，如下图 2-3

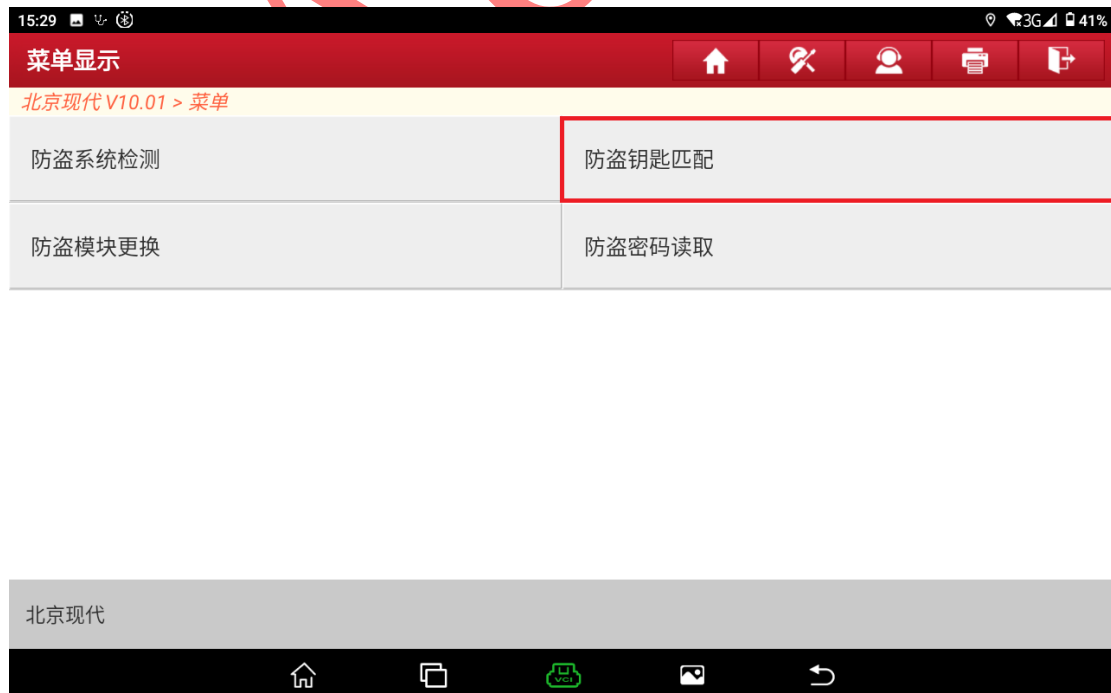


图 2



图 3

3. 选择系统【智能钥匙模块】, 等待通讯成功进入系统后, 选择【特殊功能】, 然后选择【智能钥匙匹配】, 如下图 4-6



图 4



图 5



图 6

4. 进入【智能钥匙匹配】特殊功能后，请按照提示信息关闭点火开关（如果已经打开）。完成后点击“输入”，然后在输入框输入6位PIN码（此PIN码需要通过第三方自行获取），输入PIN码后点击“确定”，接下来会再次询问是否继续，点击“确定”，如下图7-9

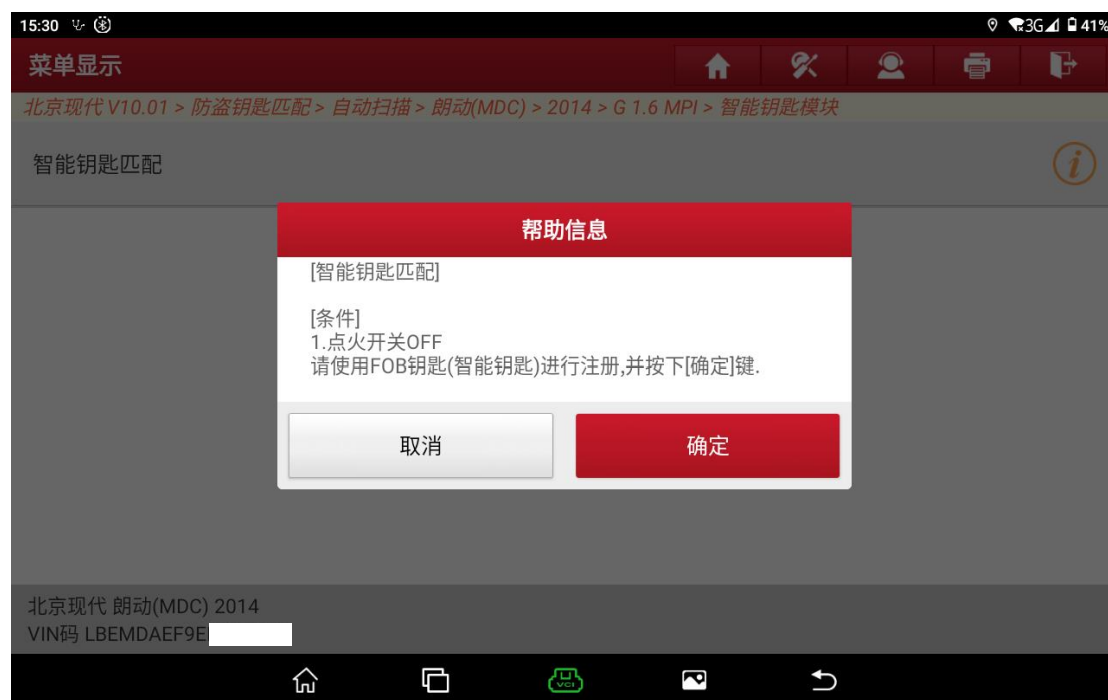


图 7



图 8



图 9

5. PIN 码输入正确后，此时诊断设备将提示“第 1 把钥匙已经注册”相关操作信息，此时一定要先按下“确认”，然后使用 FOB（智能钥匙）尾部去按 SSB（启动停止按钮），否则会执行失败，如下图 10



图 10

6. 提示已完成第一把智能钥匙的匹配，此时如果需要继续匹配第二把钥匙的话，点击“确定”，然后 5s 内使用第二把智能钥匙按下 SSB（启动停止按钮）。如

果点击“取消”，则不再匹配其他钥匙，如下图 11

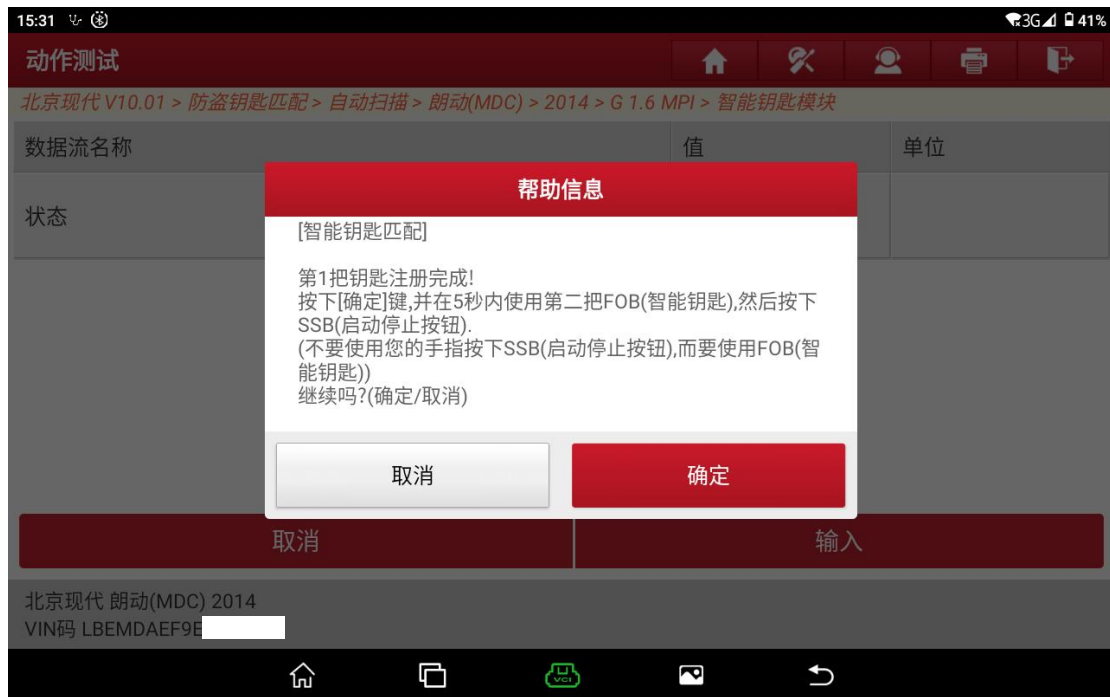


图 11

7. 完成第二把智能钥匙的匹配，该车最多匹配 2 把智能钥匙，此时点击“确定”，将显示已完成匹配的智能钥匙数量，再次点击“确定”，退出功能，如下图 12-13，钥匙匹配完成，通过钥匙开门锁门和启动发动机验证钥匙匹配是否成功



图 12



图 13

声明:

该文档内容归深圳市元征版权所有,任何个人和单位不经同意不得引用或转载。