

2014 年宝马 X3 尾门初始化学习

2014 年宝马 X3 车辆 VIN 码: WBAWX3100FOL*****



功能作用: 更换行李箱盖马达控制模块或者维修控制马达后, 需使用该功能对行李箱盖进行重新学习

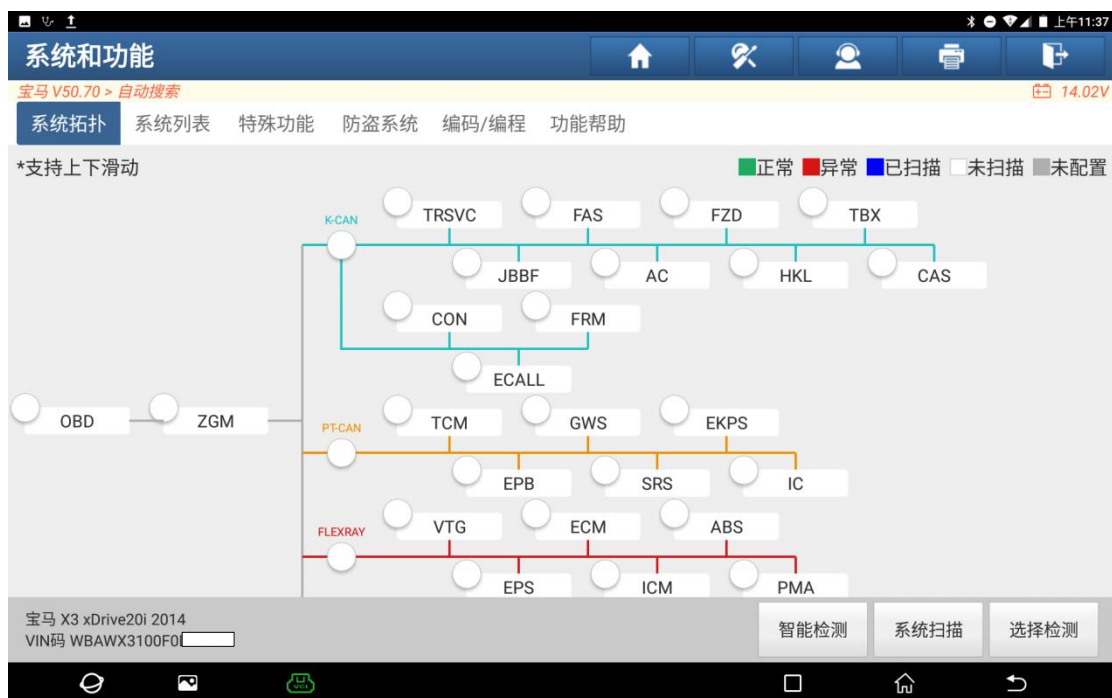
支持产品: 元征系列综合诊断设备

支持产品: X431-PADV

1. 选择【X431-PADV】设备, 选择【宝马】车型, 连接进入后选择【自动搜索】(如下图);



2. 选择【智能检测】扫描全车系统（如下图）；



3. 选择【HKL（行李箱盖提升装置）】（如下图）；

系统拓扑 系统列表 特殊功能 防盗系统 编码/编程 功能帮助

ECM (发动机控制模块 - DME/DDE)	正常	进入系统
EPB (电子驻车 - EMF)	正常	进入系统
ICM (集成式底盘管理)/RLM_2L (内部左侧尾灯模块)	正常	进入系统
HKL (后行李箱盖提升装置)	正常	进入系统
TBX (触控盒)	正常	进入系统
GWS (档位选择开关)	正常	进入系统

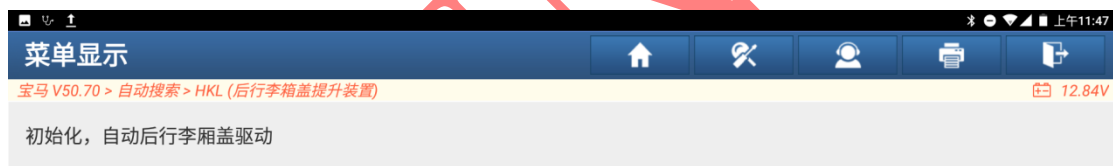
宝马 X3 xDrive20i 2014
VIN码 WBAWX3100F0

报告 比较结果 检测计划 清码

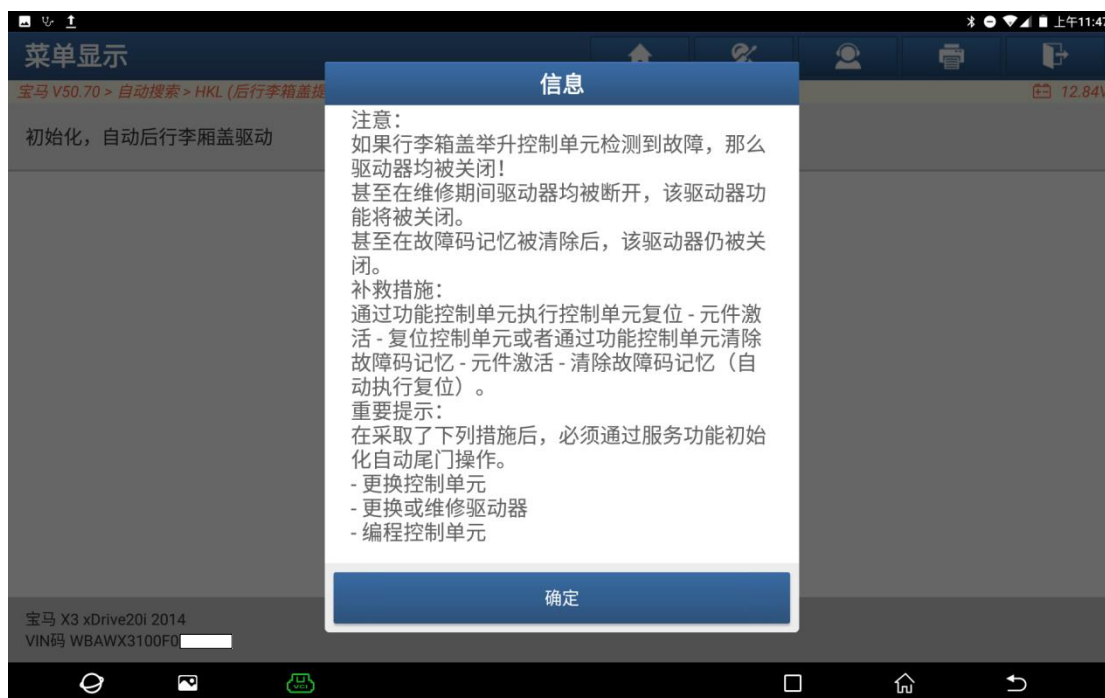
4. 选择【特殊功能】(如下图):



5. 选择【初始化, 自动后行李箱盖驱动】(如下图):



6. 阅读提示，满足提示条件后点“确定”（如下图）；



7. 点“确定”（如下图）；



8. 提示“关闭尾门”，关闭后点“是”（如下图）；



9. 提示“按尾门打开开关，然后等待尾门自动移动到最高处位置，不能手动移动尾门”，满足条件后点“是”（如下图）；



10. 点“确定”（如下图）；



11. 提示“自动行李箱盖驱动装置被成功初始化”，点“确定”，然后检查尾门，查看是否能够正常打开关闭，不能关闭，重新执行初始化功能，可以正常操作，学习结束（如下图）。



声明：

该文档内容归深圳市元征版权所有，任何个人和单位不经同意不得引用或转载。