

2013 款宾利欧陆 GTC 保养灯复位方法

支持车型： 2016 款之前宾利全车系

支持设备： 元征全系列综合诊断设备

操作条件： 仪表保养提示灯点亮

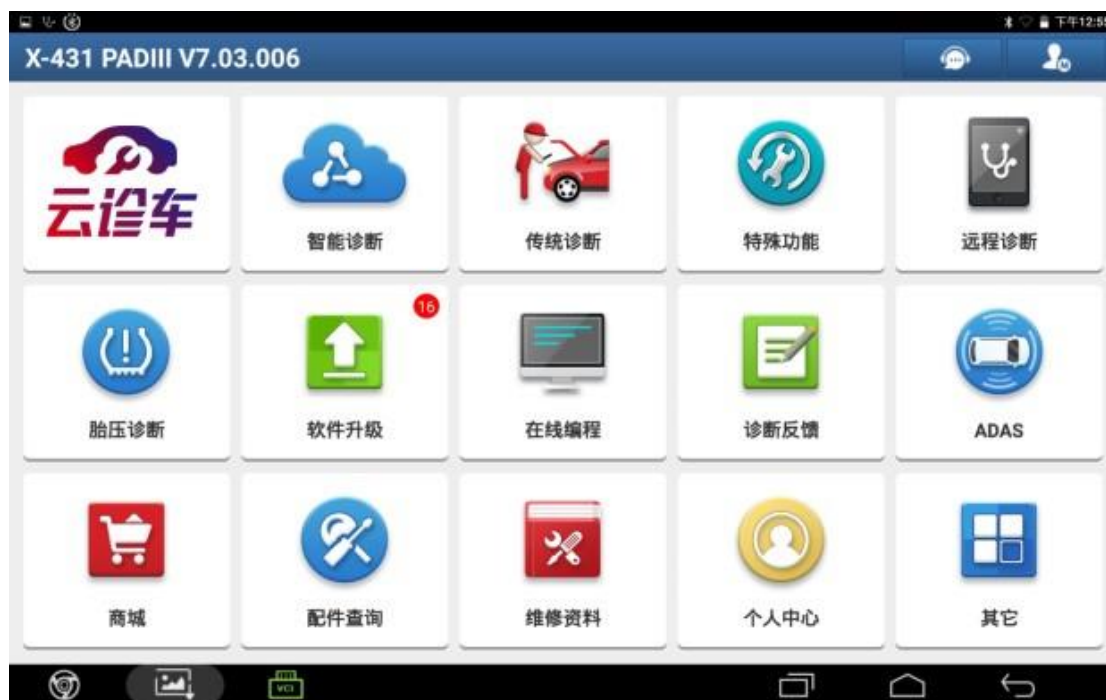
故障描述： 一台 2013 款宾利欧陆，仪表保养提示灯点亮，需进行保养复位



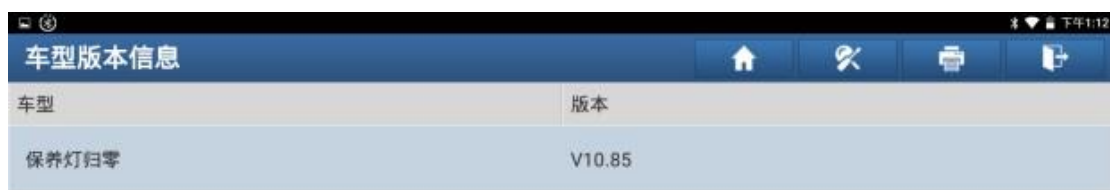


操作指引： 以 X-431 PADIII 为例

1. 用 X-431 PADIII 点击【特殊功能】



2. 点击【保养灯归零】



保养灯归零 V10.85

该软件用于保养灯归零功能，汽车机油保养灯亮，则该车需要做保养。做完保养后要把行驶的里程数或行驶时间做复位归零设定，这样保养灯就会熄灭，同时系统启用新的保养周期。



3. 选择车型【宾利】



4. 打开点火开关，点击确定



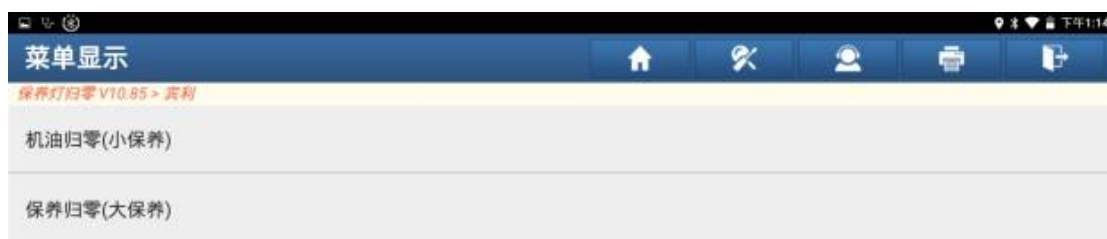
5. VIN 码实测无误。点击确定



6. 点击【自动归零】



7. 点击【机油归零（小保养）】



8. 客户要求设置成保养间隔为 10000KM，点击【手工任意设置】



9. 输入下次保养公里数 10000KM, 点击确定



10. 输入下次保养时间 365 天, 点击确定



11. 复位成功，点击确定



12. 仪表保养提示消失，复位成功。



声明:

该文档内容归深圳市元征版权所有，任何个人和单位不经同意不得引用或转载。