

## 保时捷帕拉梅拉尾盖校准

**支持车型：** 保时捷带电动尾门的车型

**支持设备：** 元征全系列综合诊断设备

**操作条件：** 尾盖无法正常打开

**故障描述：** 一台 2016 款保时捷帕拉梅拉，客户反映尾盖不能完全打开



## 操作流程:

1. 用 X-431 PADIII 进入智能诊断



2. 点击【系统选择】



## 3. 选择【后盖】系统



## 4. 【读故障码】



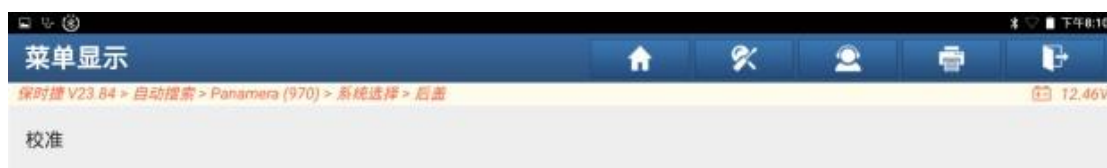
## 5. 后盖模块有一个【校准】故障码，后盖需要校准



## 6. 返回点击【特殊功能】



## 7. 点击【校准】



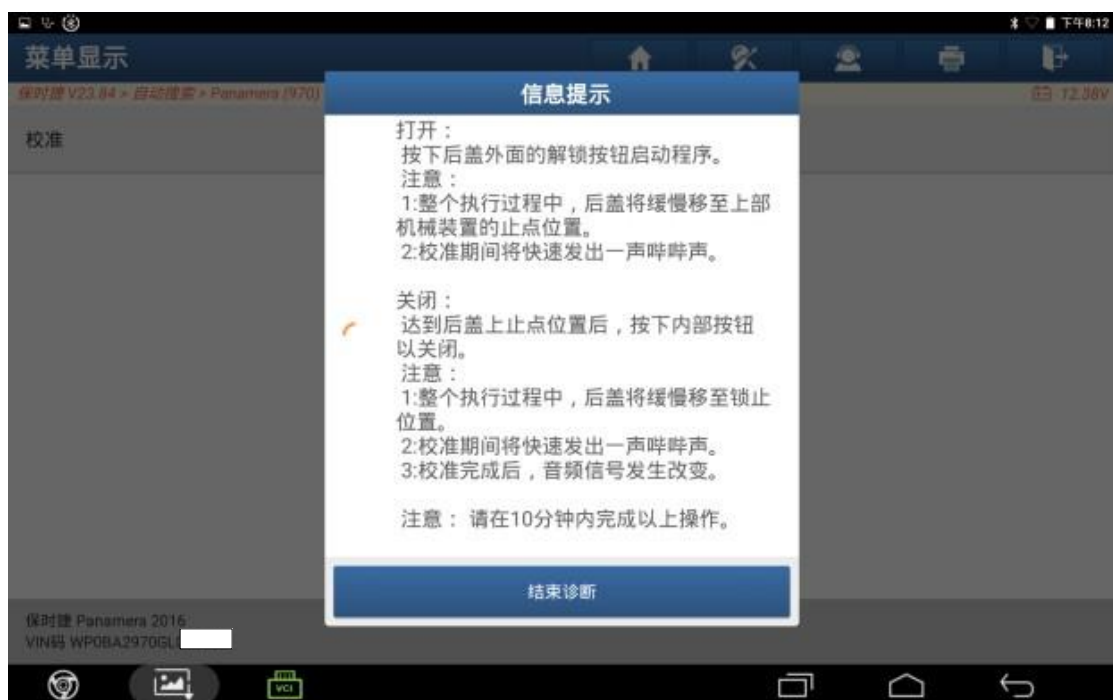
## 8. 按照要求停放好车辆，并确保蓄电池电量充足，点击确定



## 9. 点击确定



## 10. 按照要求按压尾盖开启按钮，尾盖会自动打开到上止点位置，并发出急促的滴滴声，注意：此时尾盖的防夹功能失效，注意不要夹伤手。



## 11. 打开尾盖



12. 尾盖开启后，按压尾盖关闭按钮关闭尾盖。



13. 431 此时显示校准完成，关闭点火开关，点击确定






## 14. 再次读取故障码，故障码已消失



## 15. 尾盖可以正常开启，故障排除

**声明:**

该文档内容归深圳市元征版权所有，任何个人和单位不经同意不得引用或转载。