

2011 年奔驰 SLK200 保养复位

功能说明： 奔驰 SLK 200 保养复位

支持设备： 元征全系列综合诊断设备

支持产品： 2011 年奔驰 SLK200，VIN 码：WDDPK4JA6CF0***



故障描述： 奔驰 SLK200 保养复位

操作指引：

1. 以 X431-PADV 设备为例：
智能诊断点击进入【诊断】，如图 1：



图 1

2. 打开点火开关，选择“确定”，点击进入，如图 2:



图 2

3. 选择【IC】仪表系统进入，如图 3:

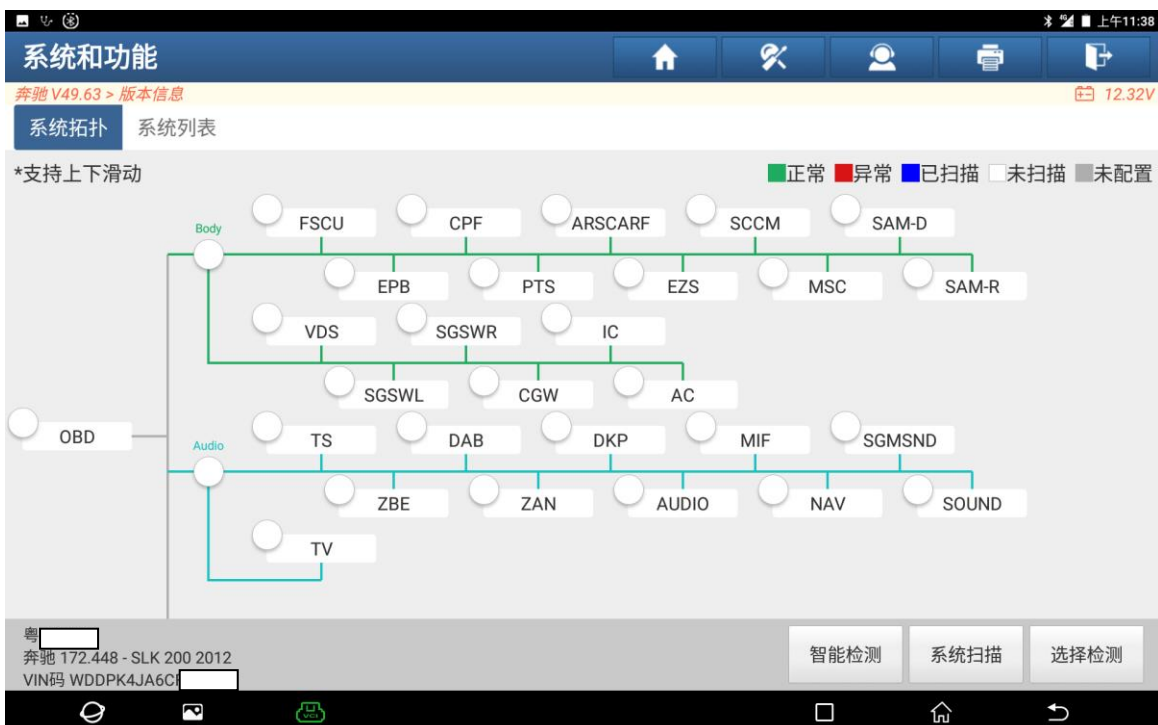


图 3

4. 选择“保养归零”，点击进入，如图 4：



图 4

5. 选择【一般维护确认】点击进入，如图 5：

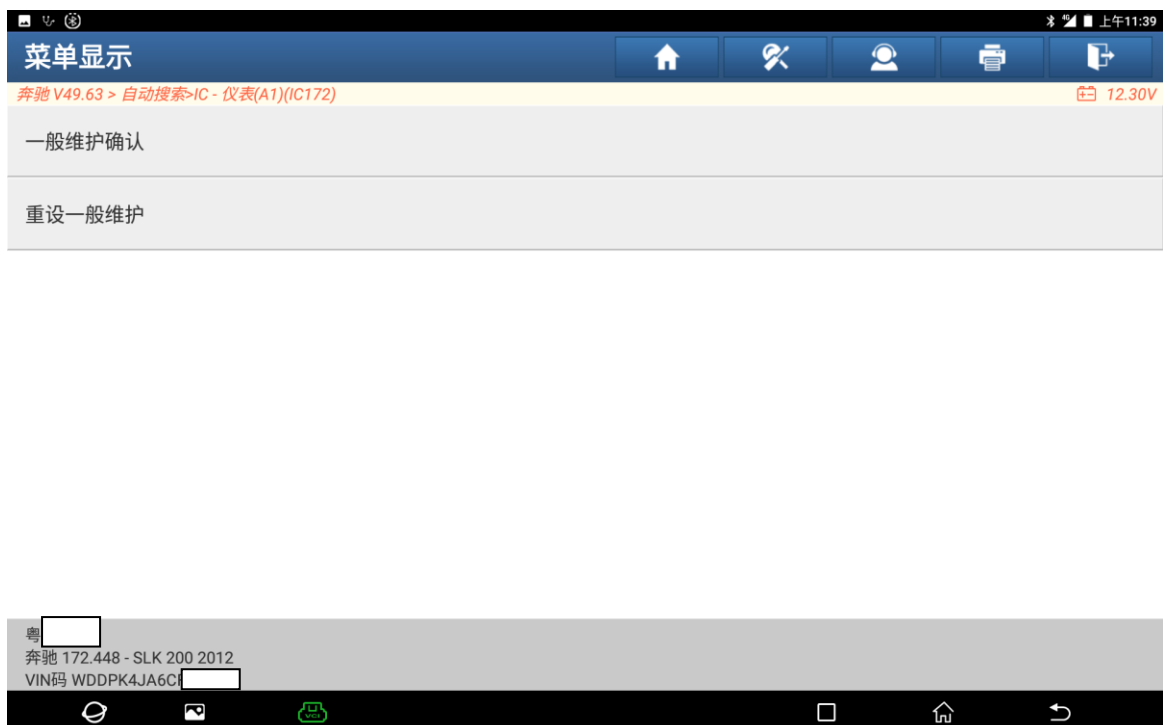


图 5

6. 选择【229.3】点击进入，如图 6:

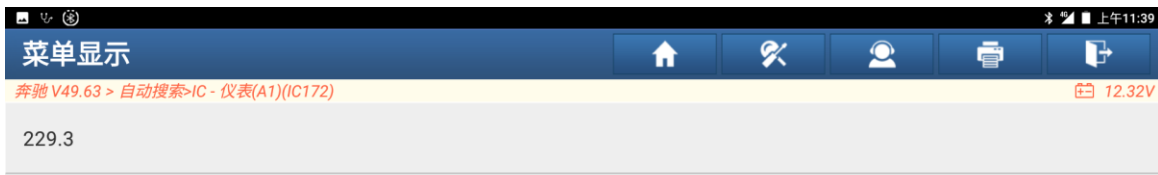


图 6

7. 选择【F2】点击开始复位，如图 6:



图 7

8. 复位成功，选择【确定】退出系统，如图 8：



图 8

声明：

该文档内容归深圳市元征版权所有，任何个人和单位不经同意不得引用或转载。