


2007 年欧蓝德智能钥匙匹配

支持设备：元征全系列综合诊断设备

支持产品：2007 年欧蓝德，车辆 VIN 码：AJE3AS29X37Z0***



钥匙如图：



操作流程:

1. 以 X431-PADV 为例，进入诊断系统选择“常用特殊功能”进入如图 1:



图 1

2. 选择“防盗钥匙匹配”，进入如图 2:



图 2

3. 选择“晶片防盗装置和无钥匙”进入，如图 3:



图 3

4. 选择“钥匙&无钥匙运作系统 钥匙注册（钥匙卡全丢）”进入如图 4:



图 4

5. 选择“确定”进入，如图 5:



图 5

6. 输入密码选择“确定”进入，如图 6 匹配失败可尝试其他密码

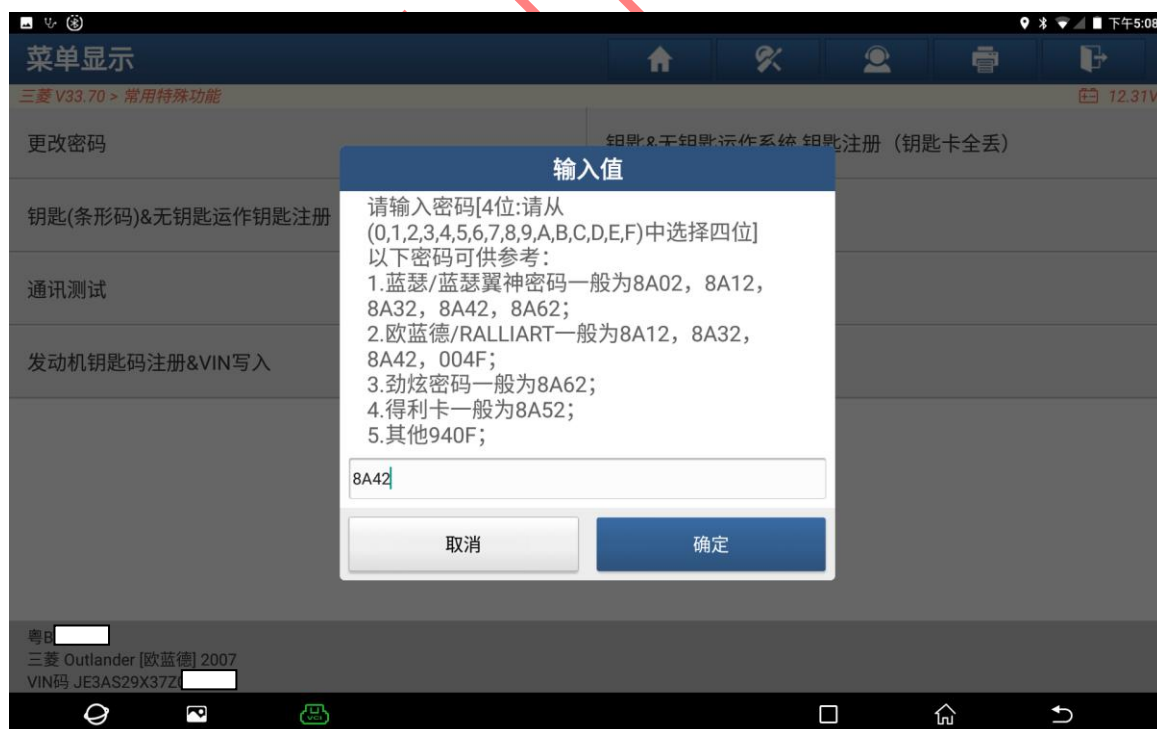


图 6

7. 输入注册钥匙数量，选择“确定”进入，如图 7:



图 7

8. 选择“确定”进入，如图 8:



图 8

9. 该界面一分钟内按遥控锁键 2 次，汽车喇叭响匹配成功如图 9:

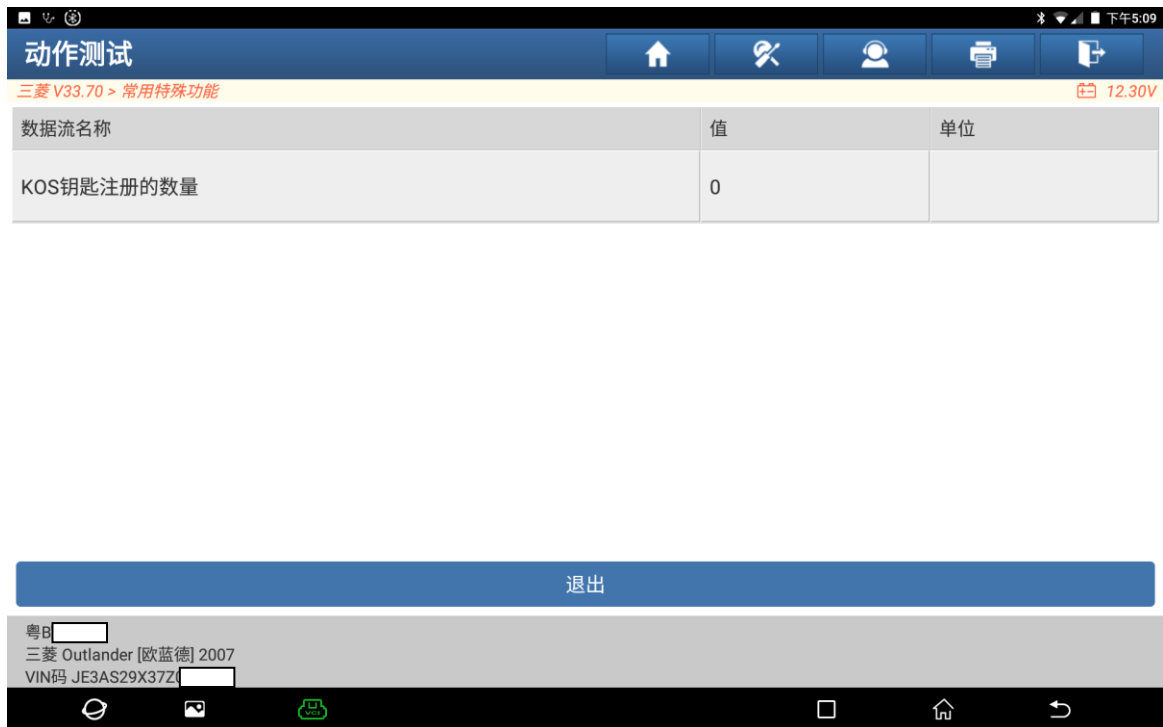


图 9

10. 汽车喇叭响钥匙数量变为 1 钥匙学习成功，如图 10:

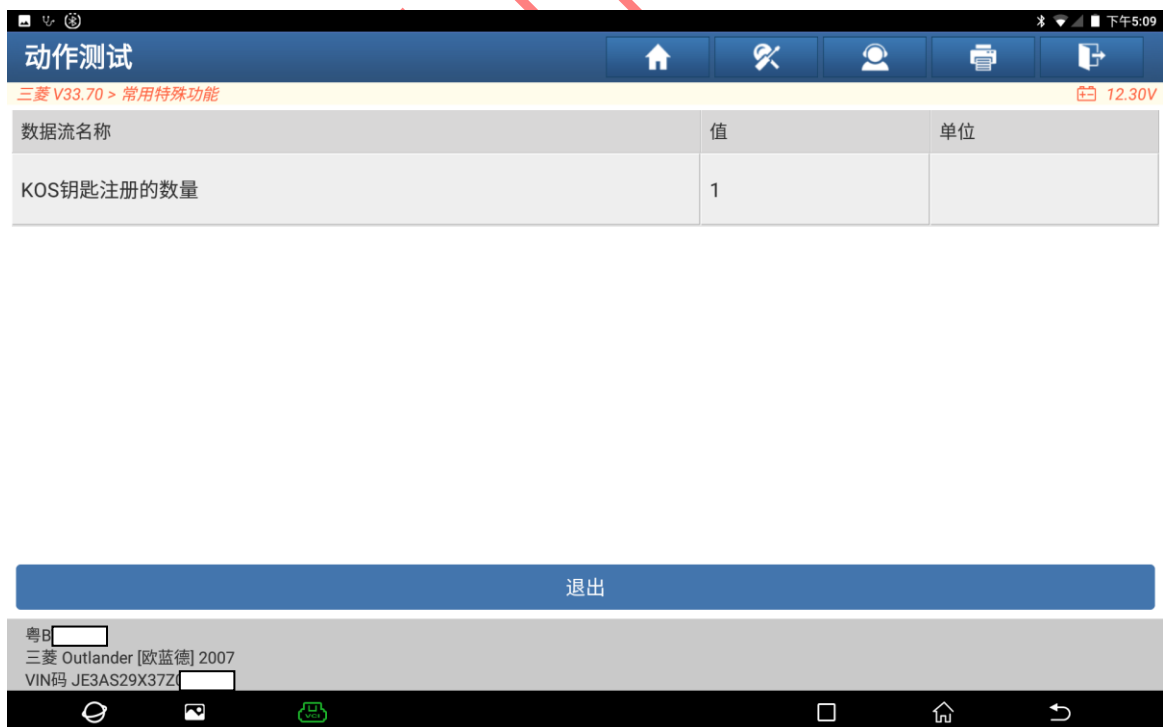


图 10

11. 完成钥匙匹配如图 11



图 11

声明:

该文档内容归深圳市元征科技股份有限公司版权所有，任何个人和单位不经同意不得引用或转载。