

开瑞海豚 EV 钥匙删除和学习

功能说明： 此文档介绍开瑞海豚 EV 钥匙删除和学习的方法。

支持产品： 元征全系列综合诊断设备。

实测车型： 开瑞海豚 EV，VIN 为：LVM6D1G18KF30****（如下图）；



操作指引：

1. 进入路径为;开瑞>新能源车型>海豚 EV>系统选择>BCM（车身控制系统）。（如下图）；



图 1

2. 进 BCM（车身控制系统），选择“特殊功能”，（如下图）；



图 2

3. 先删除钥匙，选择“擦除所有遥控钥匙”，（如下图）；



图 3

4. 点“是”删除所有钥匙，（如下图）；



图 4

5. 例行程序成功发起。点“确定”（如下图）；

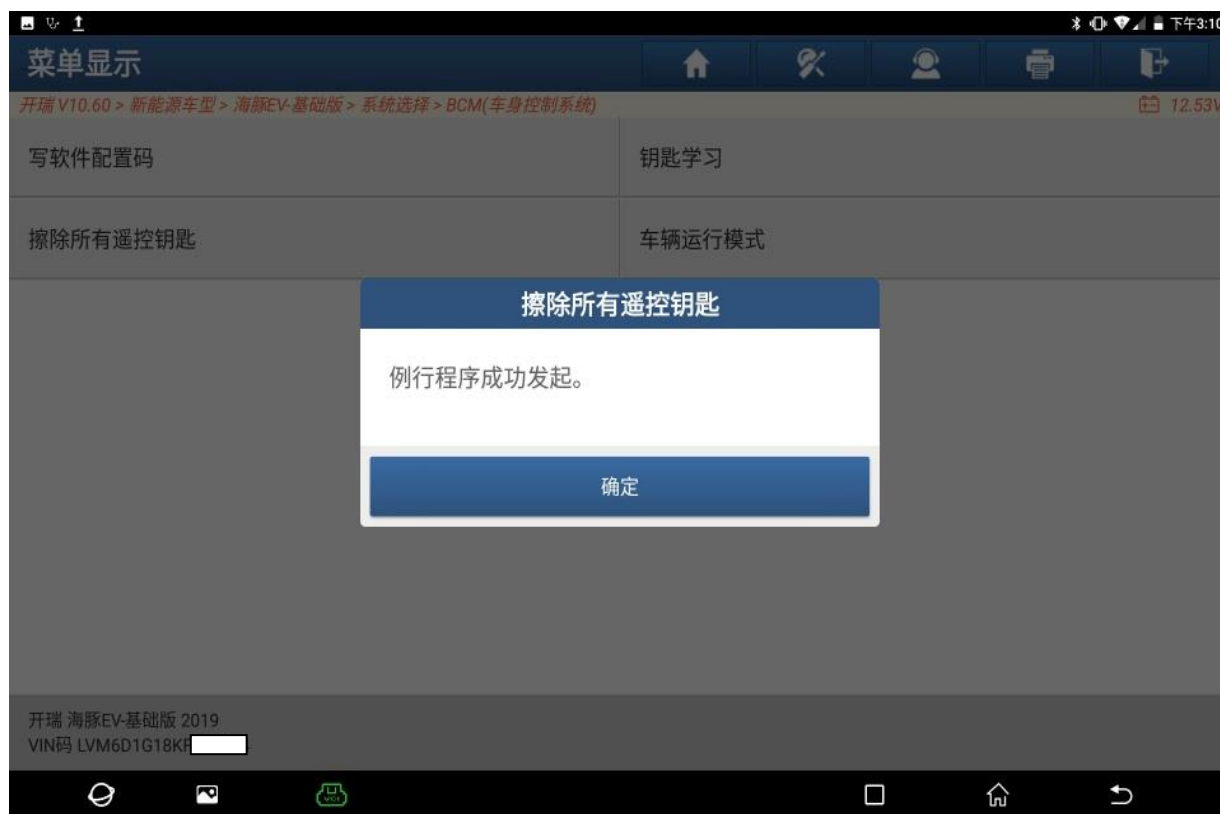


图 5

6. 钥匙数目为：0。点“确定”，（如下图）；

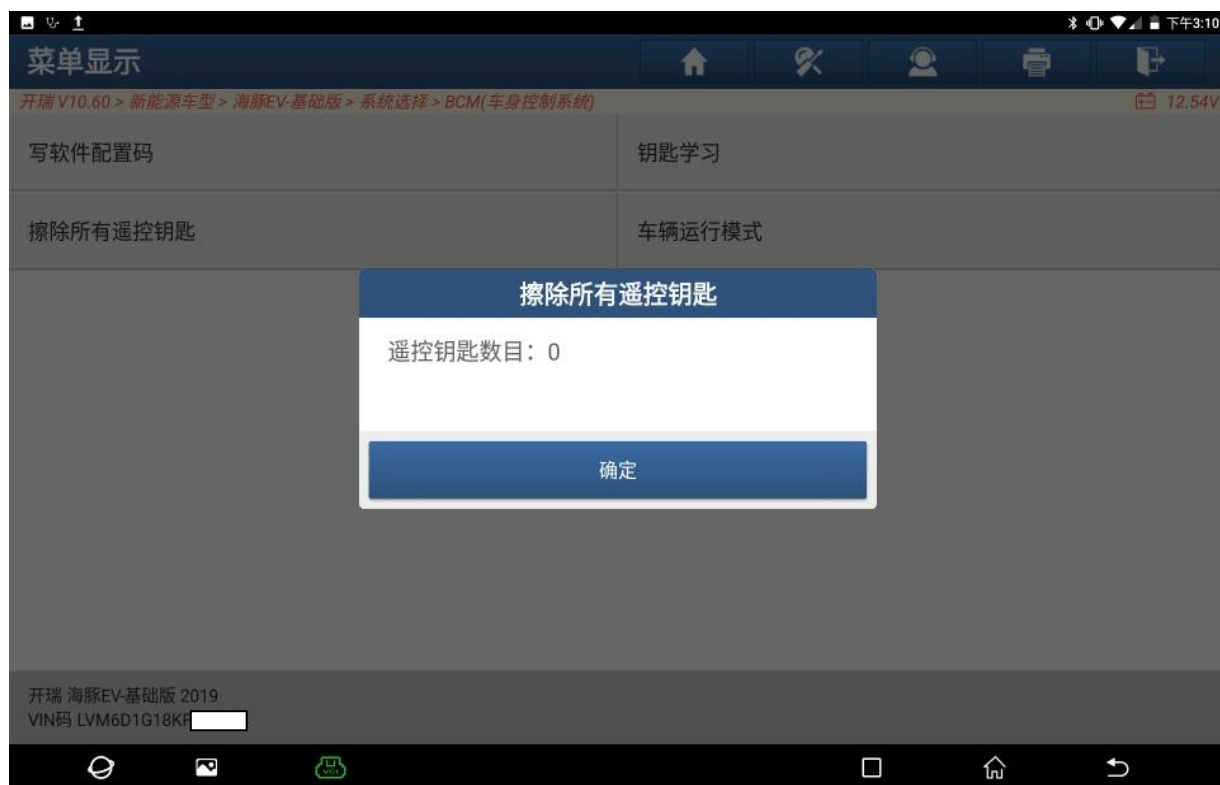


图 6

7. 要学习钥匙，选择“钥匙学习”；（如下图）；



图 7

8. 点“是”执行钥匙学习，（如下图）；

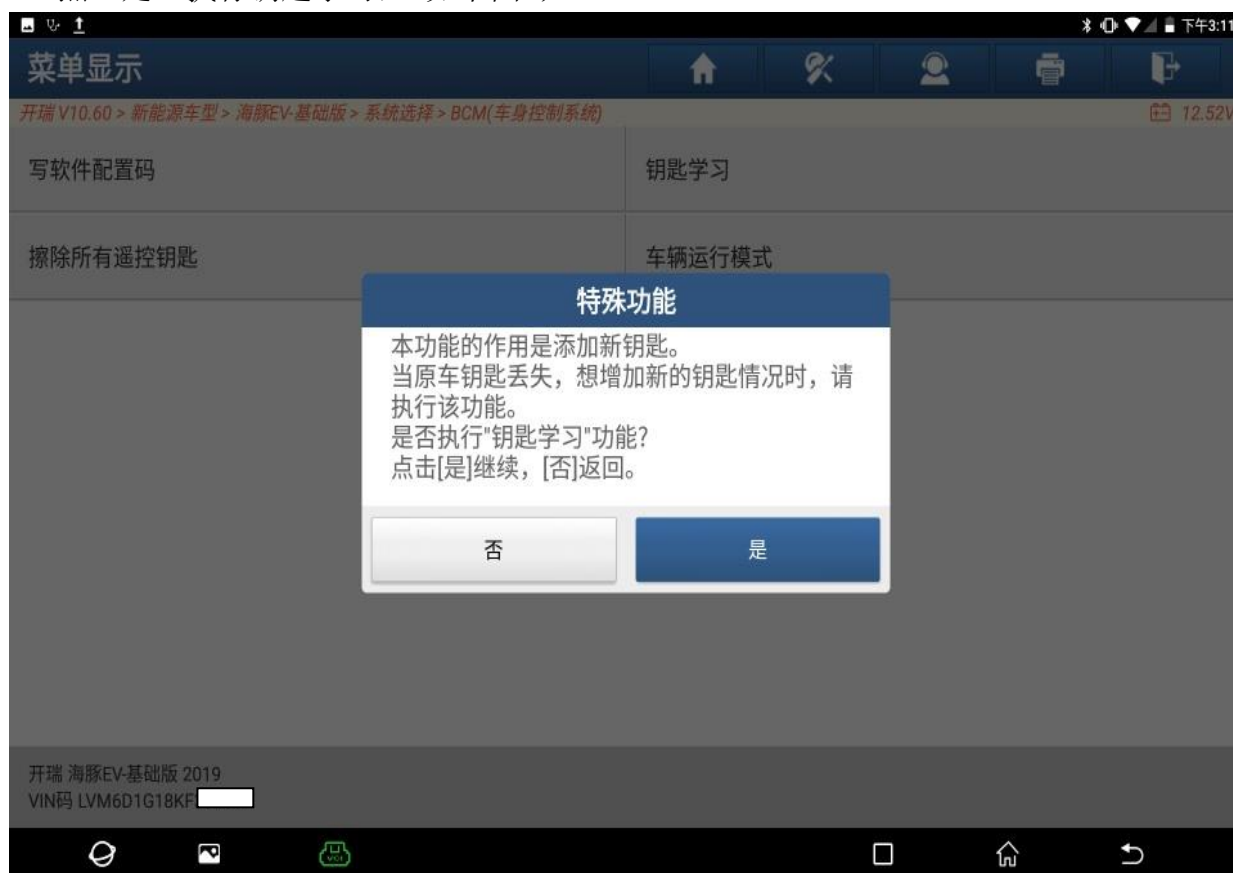


图 8

9. 学习方法为：同时按第一把钥匙的开锁和锁车键，学习成功后，同时按第二把钥匙的开锁和锁车键；（如下图）；



图 9

10. 特别提醒：匹配过程不能把钥匙插点火锁芯里。要匹配的两把钥匙。（如下图）；



图 10

11. 同时按第一把钥匙的开锁和锁车键，学习成功后，同时按第二把钥匙的开锁和锁车键。每学习成功一把钥匙后，仪表的绿色双闪灯会闪一下；（如下图）；




图 11

12. 例行程序完成!点“确定”（如下图）；

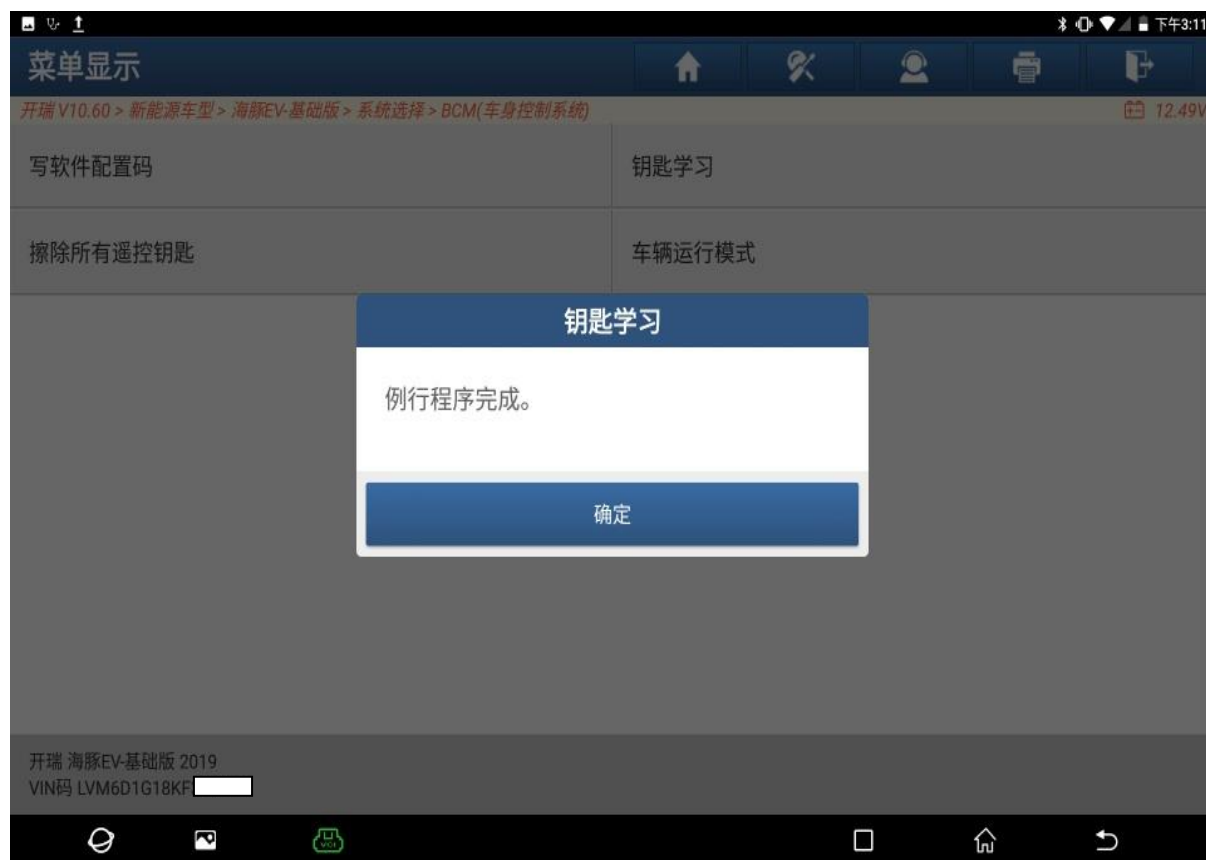


图 12

13. 钥匙数目：2。点“确定”；（如下图）；

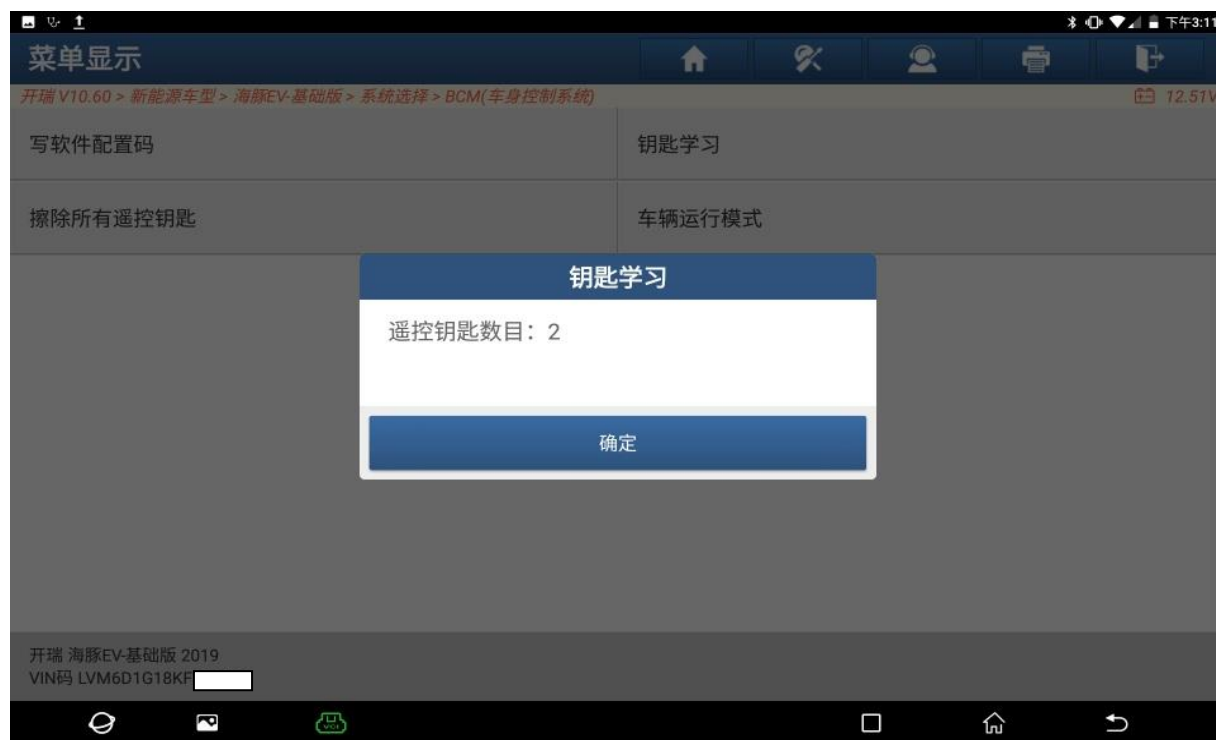


图 13

声明：

该文档内容归深圳市元征科技股份有限公司版权所有,任何个人和单位不经同意不得引用或转载;本文最终解释权归元征所有.