

2012 年现代朗动机机械钥匙匹配

支持设备： 元征全系列综合诊断设备

支持产品： 2012 年现代朗动，车辆 VIN 码：LBEMDAFCOCZ02***



注意：该车为 46 智能卡，密码暂不支持读取

操作流程:

1). 以 X431-PADV 为例，进入特殊功能防盗匹配选择国产车点击进入如图 1:



图 1

2). 选择“北京现代”，点击进入如图 2:



图 2

3). 打开点火开关读取车辆信息，选择“确定”点击进入，如图 3:



图 3

4). 选择“智能钥匙”点击进入如图 4:



图 4

5). 选择“朗动 (MDC)” 点击进入，如图 5:



图 5

6). 选择“2012-2015”，点击进入如图 6:

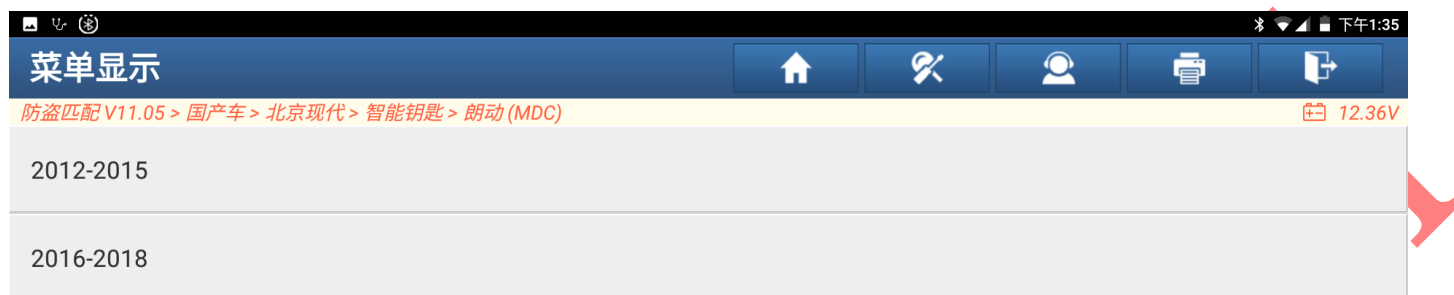


图 6

7). 钥匙匹配选择“智能钥匙编码保存”，点击进入如图 7:

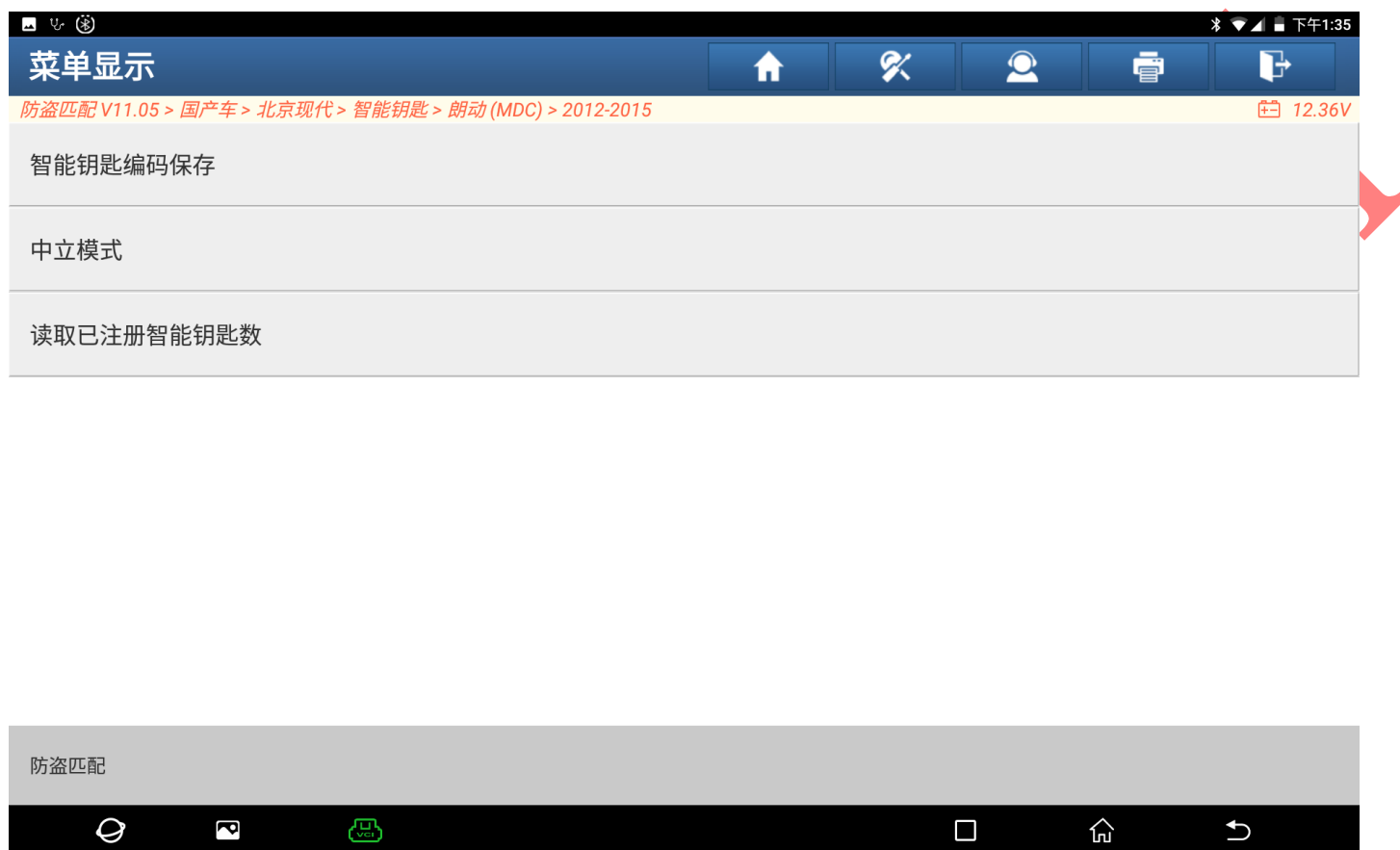


图 7

8). 按照提示关闭点火开关选择“确定”点击 进入，如图 8:



图 8

9). 输入六位数密码选择“确定”点击进入，如图 9:



图 9

10) 选择“确定”，点击进入如图 10:

注意：没参加学习的钥匙将无法使用，原车钥匙也要参加学习



图 10

11). 开始学习, 用原车钥匙按着一键启动按钮如图 11, 点击确定如图 12:




图 11

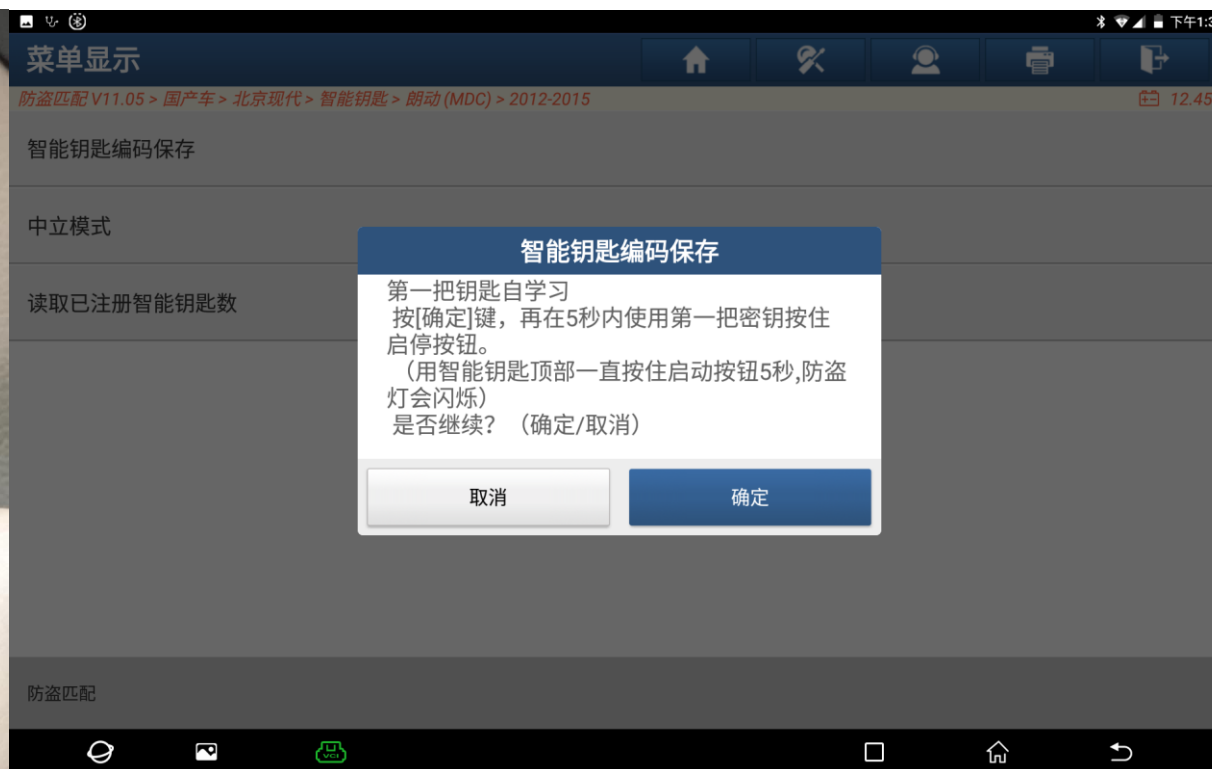


图 12

13). 第一把钥匙学习完成开始学习第二把钥匙, 选择“确定”后马上使用新钥匙即第二把钥匙按着一键启动按钮如图 13



图 13

14). 第二把钥匙学习完成“确定”点击 进入, 如图 14

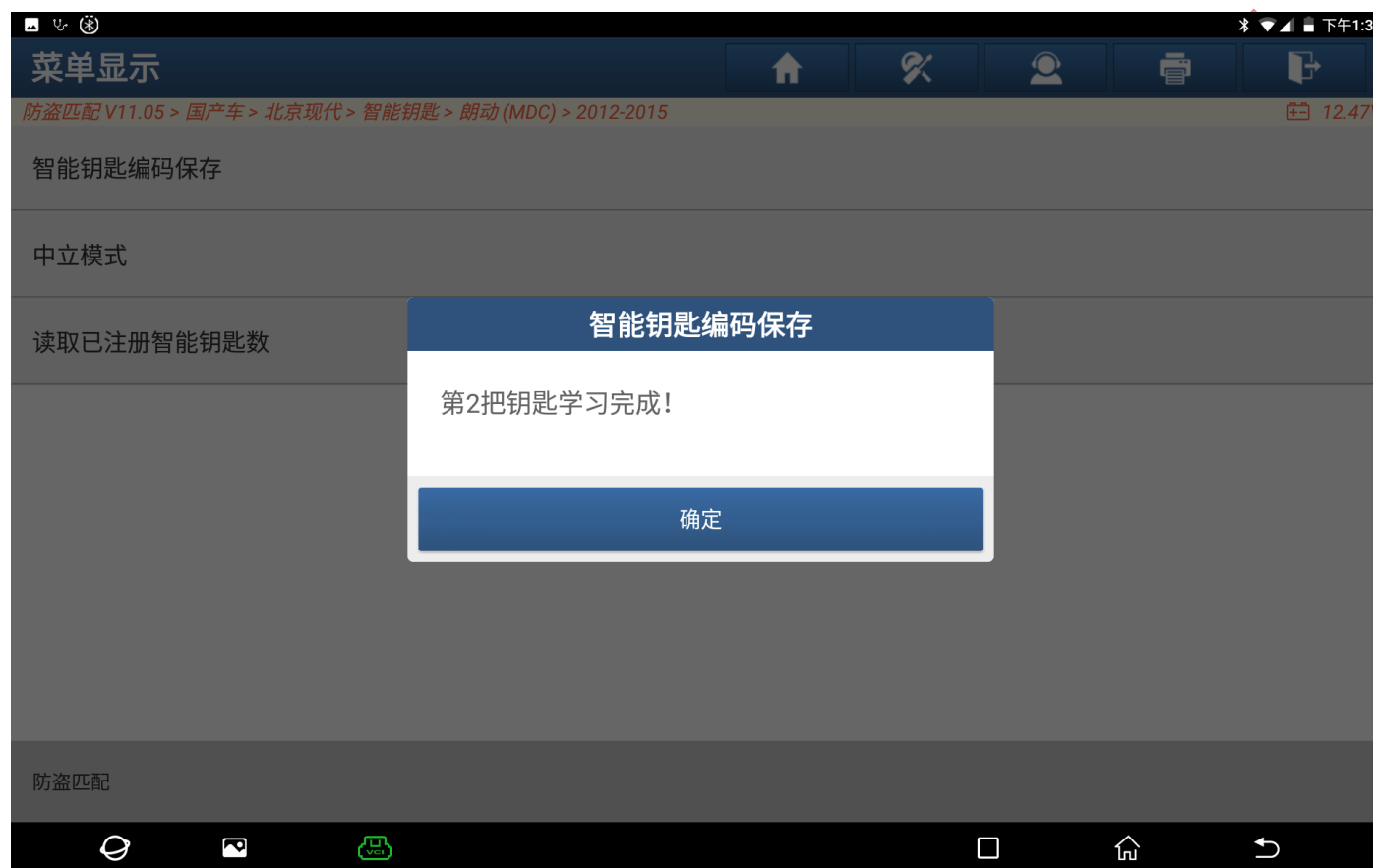


图 14

15). 匹配成功, 将会显示钥匙数量点击“确定”如图 15:



图 15

声明:

该文档内容归深圳市元征科技股份有限公司版权所有, 任何个人和单位不经同意不得引用或转载。