

## 2016 年雪佛兰乐风机械钥匙匹配

支持设备：元征全系列综合诊断设备

支持产品：2016 年雪佛兰乐风，车辆 VIN 码：LSGHD82H6GD197\*\*\*\*



### 操作流程：

1. 以 X431-PADV 为例，进入特殊功能防盗匹配选择国产车点击进入如图 1：



图 1

2. 选择“上海通用”，点击进入如图 2:



图 2

3. 打开点火开关读取车辆信息，选择“确定”点击进入，如图 3:



图 3

4. 选择“防盗密码计算”点击进入如图 4:

注意：该车匹配读取密码需要联网



图 4

5. 读取到码记录后点击“确定”，如图 5:



图 5

6. 选择“防盗系统”点击进入如图 6:



图 6

7. 选择“CHEVROLET(雪佛兰)”点击进入, 如图 7:

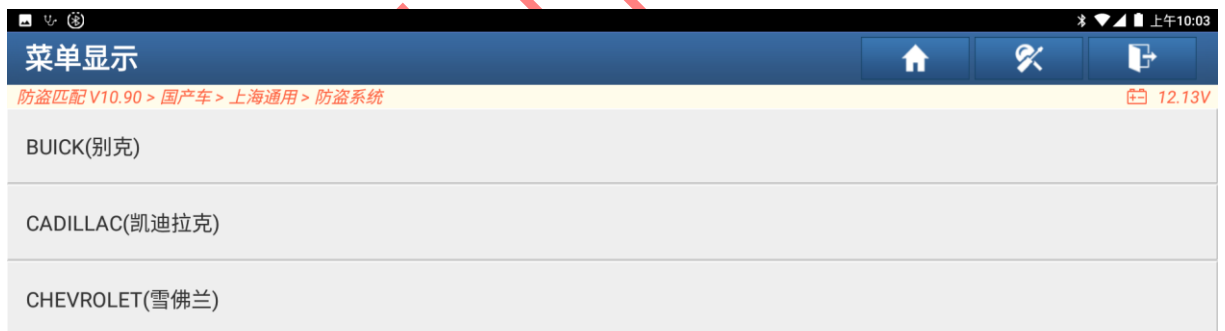


图 7

8. 选择“LOVE（乐风）”，点击进入如图 8:



图 8

9. 2016 年以后的车型选择“2016”，点击进入如图 9:

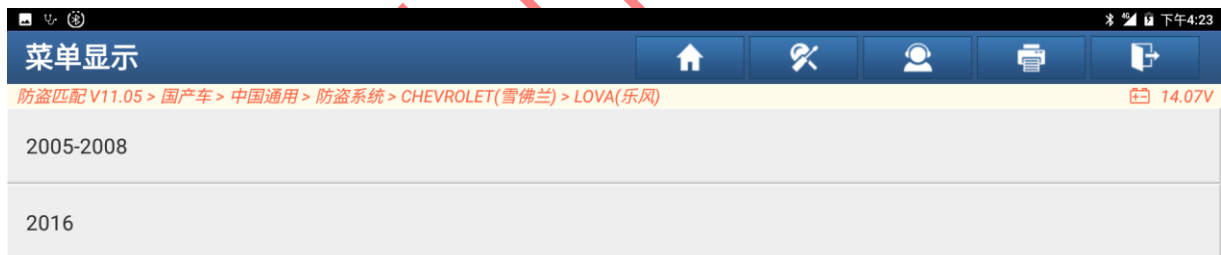


图 9

10. 选择“钥匙增加”，点击进入如图 10:



图 10

11. 插入需要匹配的新钥匙，打开点火开关选择“确定”点击进入，如图 11:



图 11

12. 输入密码后等待 10 分钟系统配置如图 12:

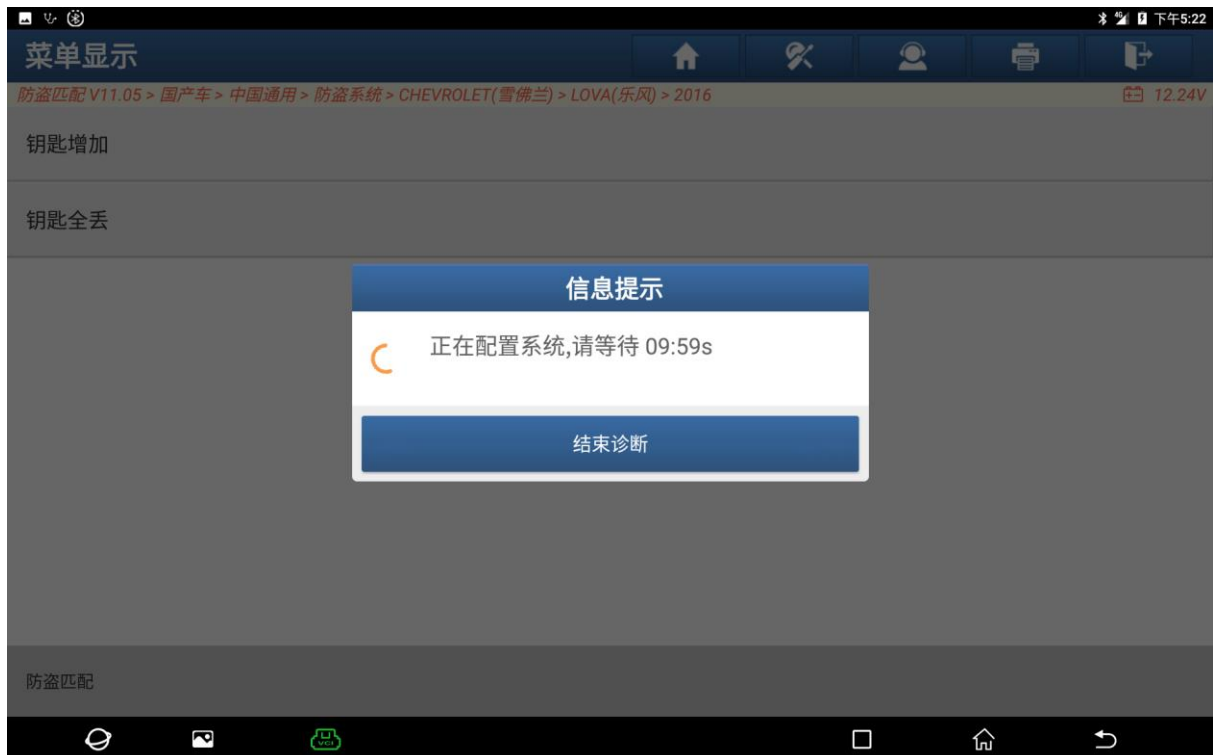


图 12

13. 等待后关闭点火开关，选择“确定”点击进入，如图 13:

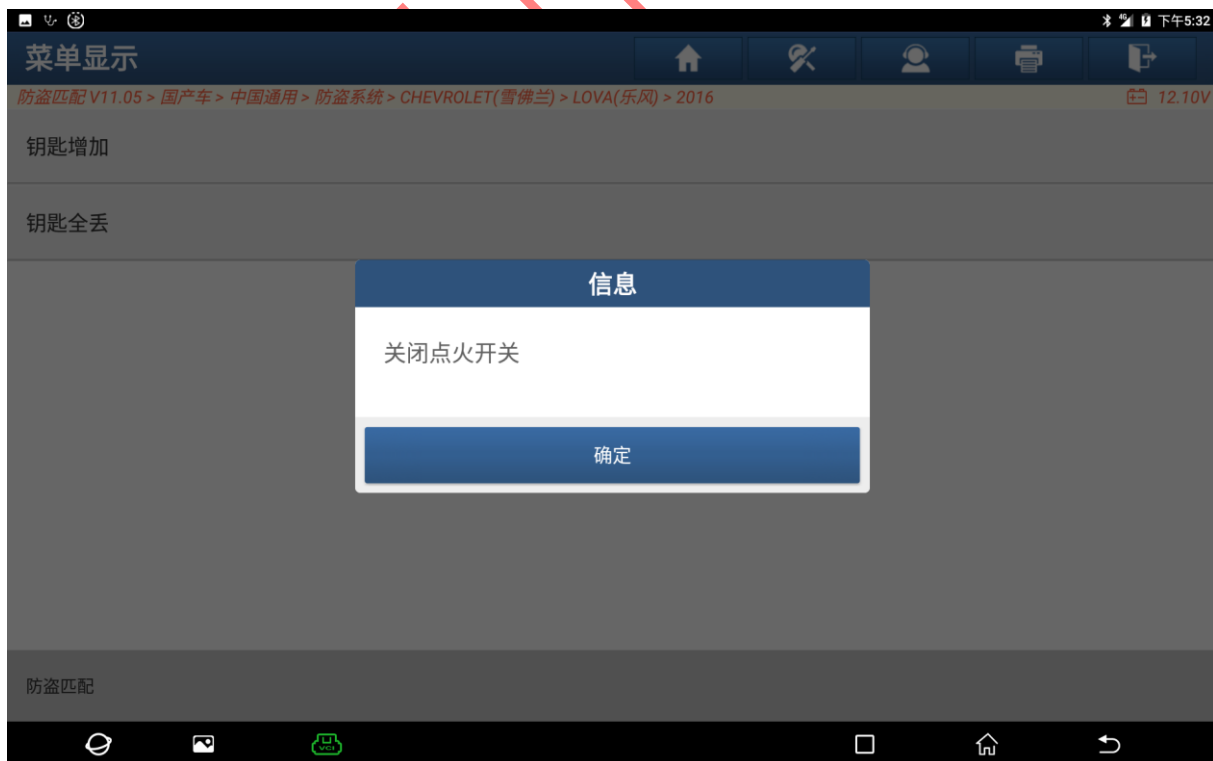


图 13

14. 拔出钥匙选择“确定”点击进入，如图 14:

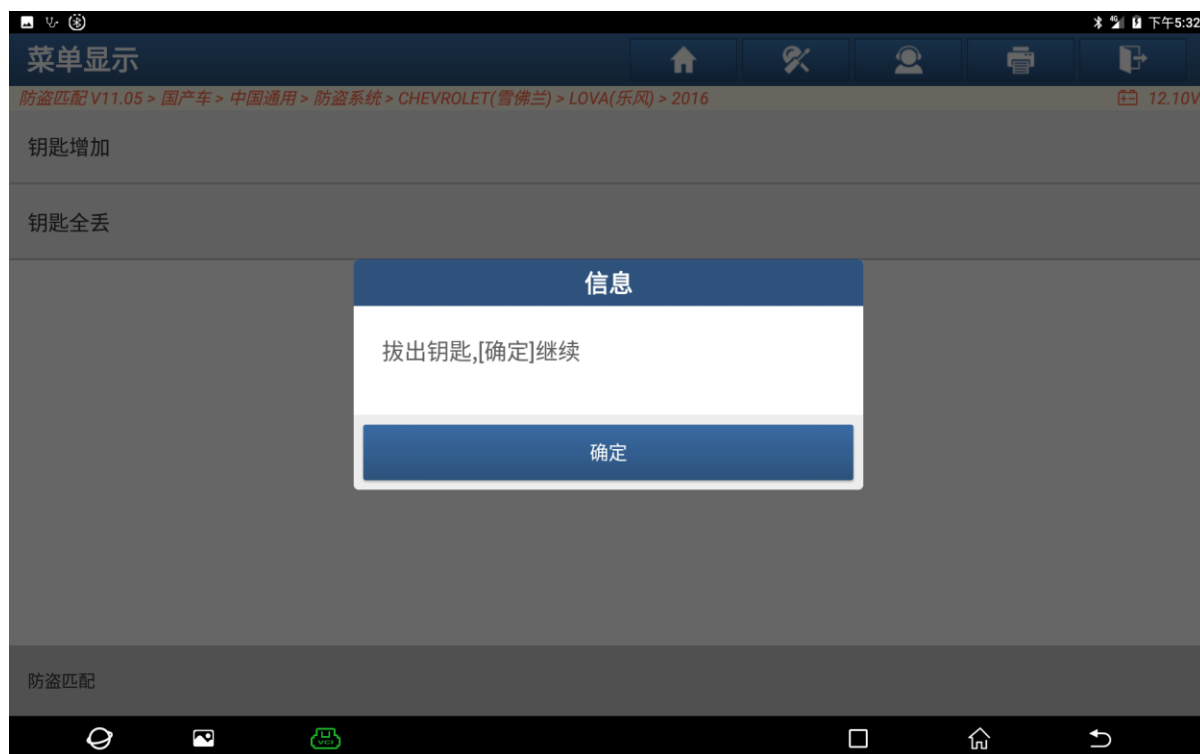


图 14

15. 使用钥匙打开点火开关，5 秒后双闪灯闪烁，选择“确定”，点击进入如图 15:

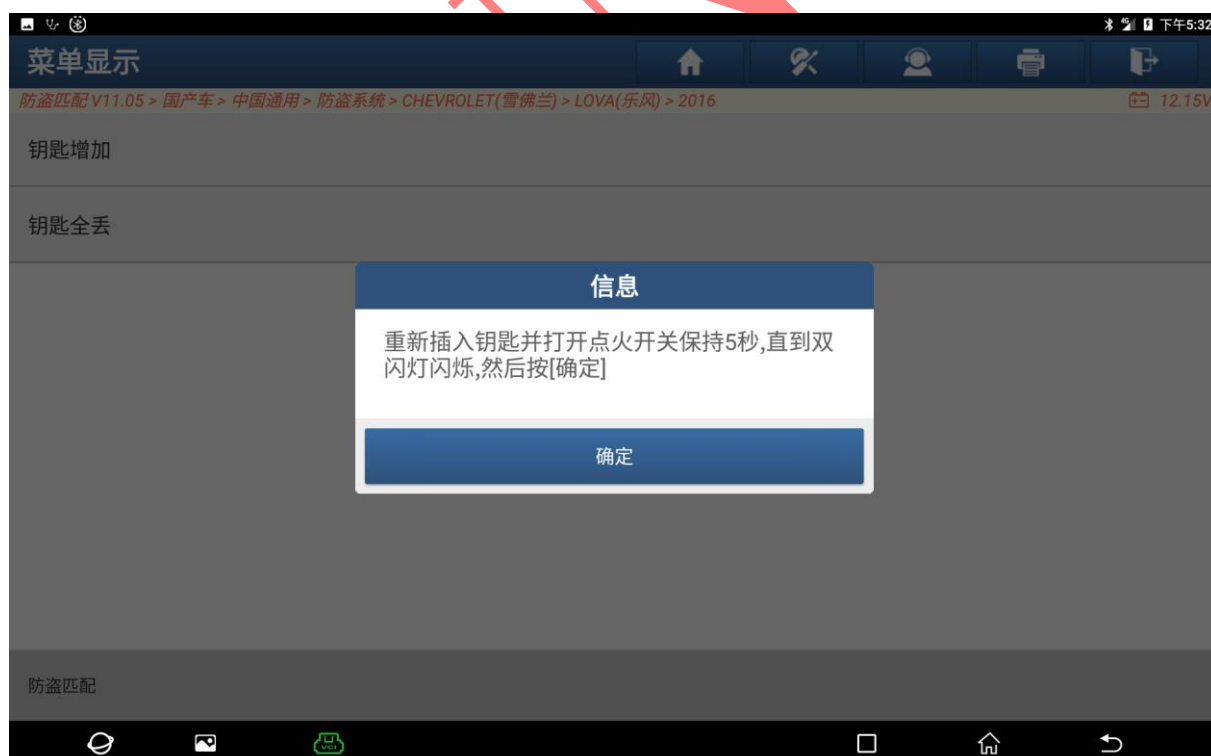


图 15



16. 钥匙匹配成功如图:



## 声明:

该文档内容归深圳市元征科技股份有限公司版权所有,任何个人和单位不经同意不得引用或转载;本文最终解释权归元征所有.