

比亚迪 L3 更换发动机控制器防盗匹配

功能说明： 用于比亚迪 L3 车型更换新的发动机系统后进行防盗匹配。

支持产品： 元征全系列综合诊断设备。

实测车型： 2012 年比亚迪 L3 车型，VIN 码：LGXC16DF*****，如图 1。



图 1

操作步骤：

1. 将比亚迪软件升级至 V18.64 及以上版本软件，依次选择“手动选择车型- L3-快速测试”扫描全车系统，发动机系统中存在“P3093 ECM(发动机控制器)未进行防盗匹配”故障码，如图 2；



图 2

2. 选择【防盗系统】，进入系统，如图 3；

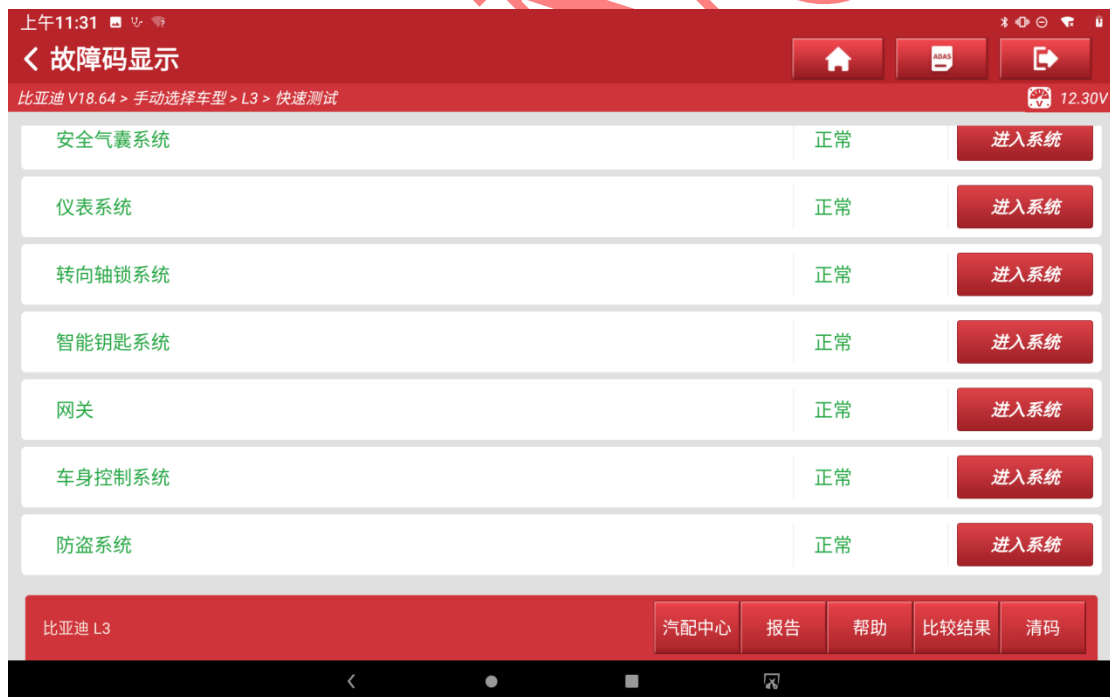


图 3

3. 选择【ECM(发动机控制器)编程】功能，如图 4



图 4

4. 提示“进入防盗编程状态，请稍后...”，如图 5:

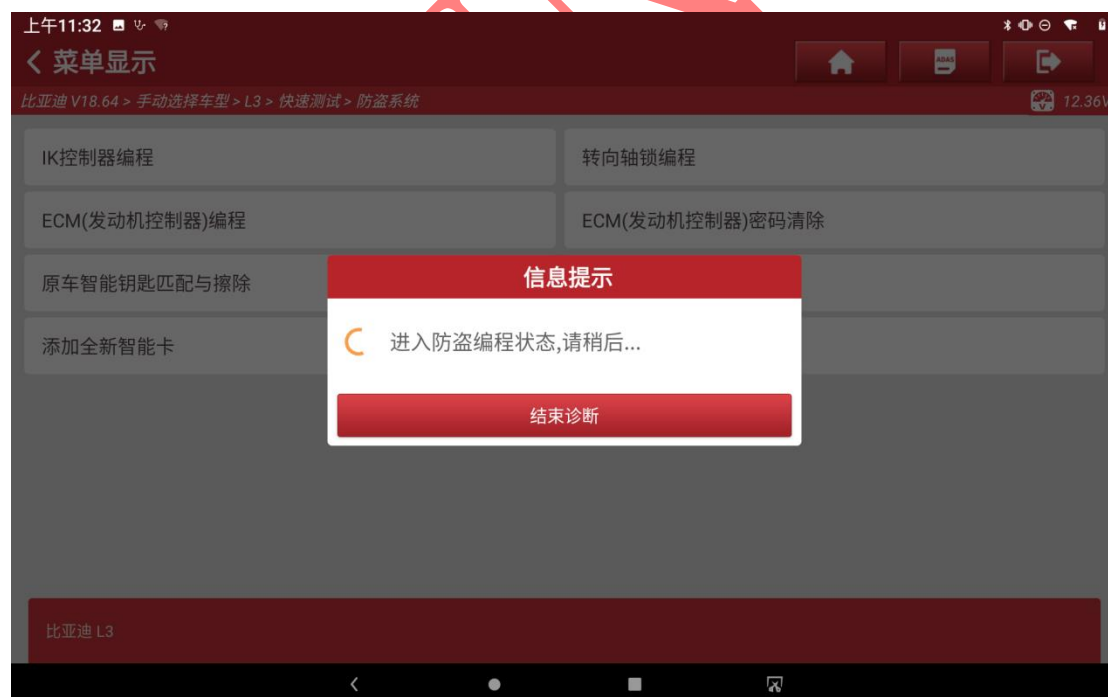


图 5

5. 按照提示将原车智能钥匙贴近启动按钮，如图 6；

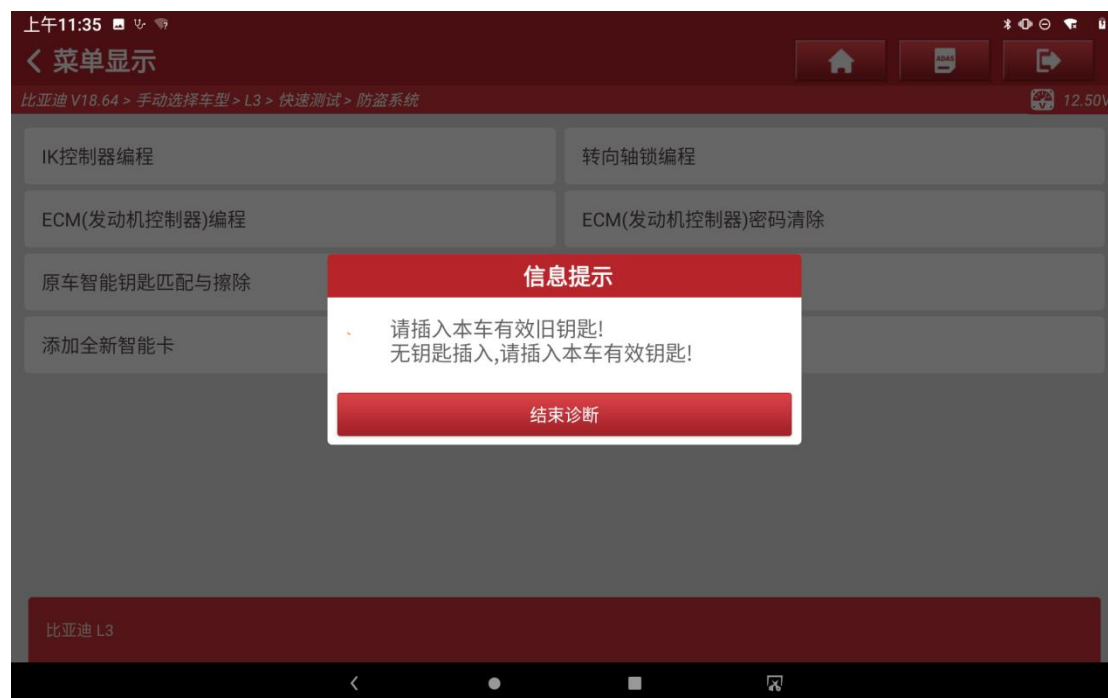


图 6

6. 等待 1-2 分钟，提示“更换 ECM 成功”。如图 7；

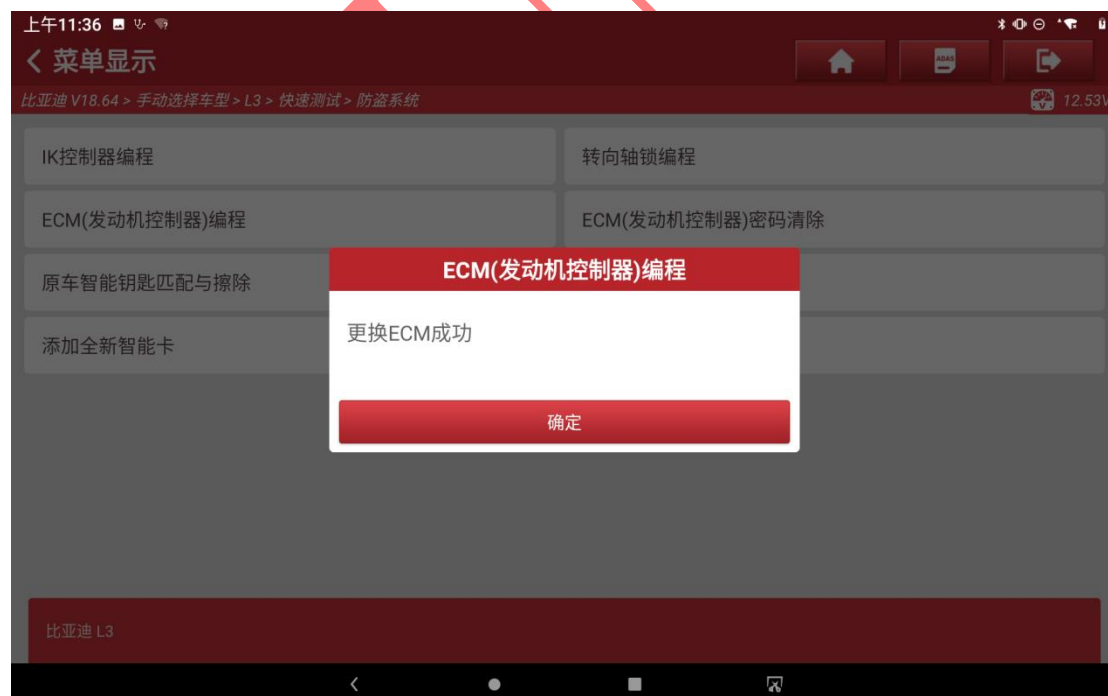


图 7

7. 退出防盗系统, 进入发动机系统, 执行清故障码, 读故障码, 提示“无故障码”, 匹配完成。如图 8;

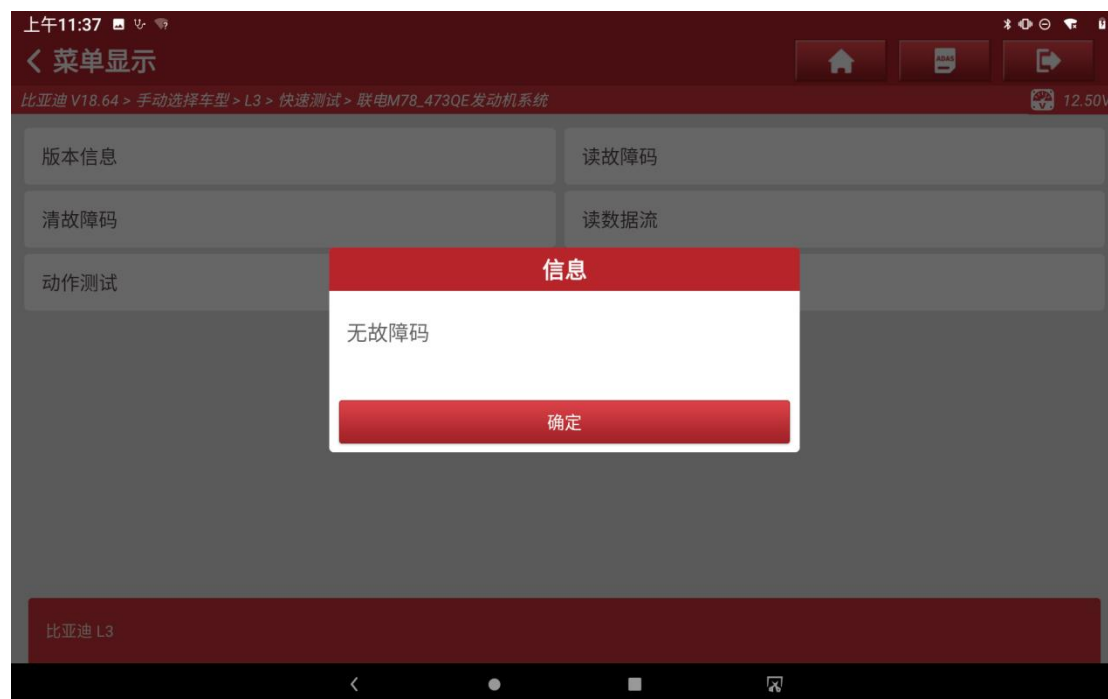


图 8

声明:

该文档内容归深圳市元征科技股份有限公司版权所有, 任何个人和单位不经同意不得引用或转载; 本文最终解释权归元征所有.