

## 2009 年福特福克斯节气门匹配

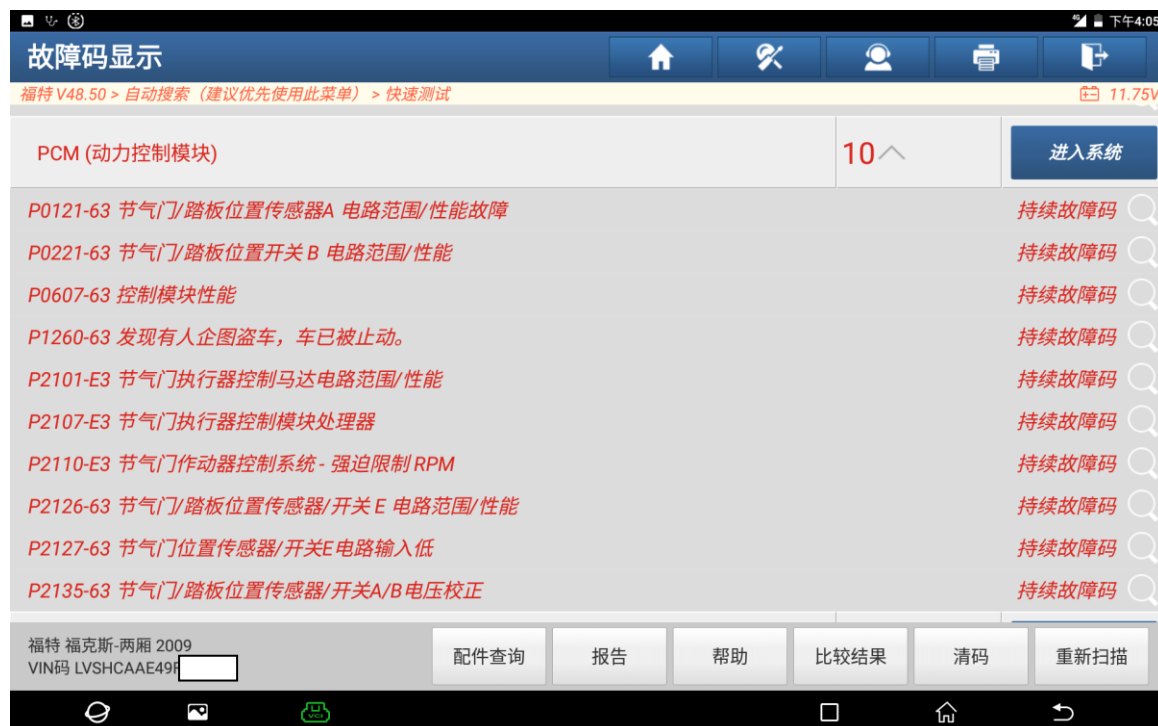
**功能说明：** 更换节气门需要匹配

**支持设备：** 元征全系列综合诊断设备

**支持产品：** 2009 福特福克斯，VIN 码：LVSHCAAE49F4\*\*\*，如下图：



**故障描述：** 动力控制模块有故障码，车辆不能启动，副驾驶车身电脑继电器鸣响



## 操作指引：

1). 以 X431-PADV 设备为例：

进入特殊功能节气门系统后点击进入“福特”，如图 1：



图 1

2). 选择“Focus（福特福克斯）”，点击进入，如图 2：



图 2

3). 通过铭牌信息选择“1.8L”，点击进入，如图 3:



图 3

4). 选择“DURATEC-HE”，点击进入，如图 4:

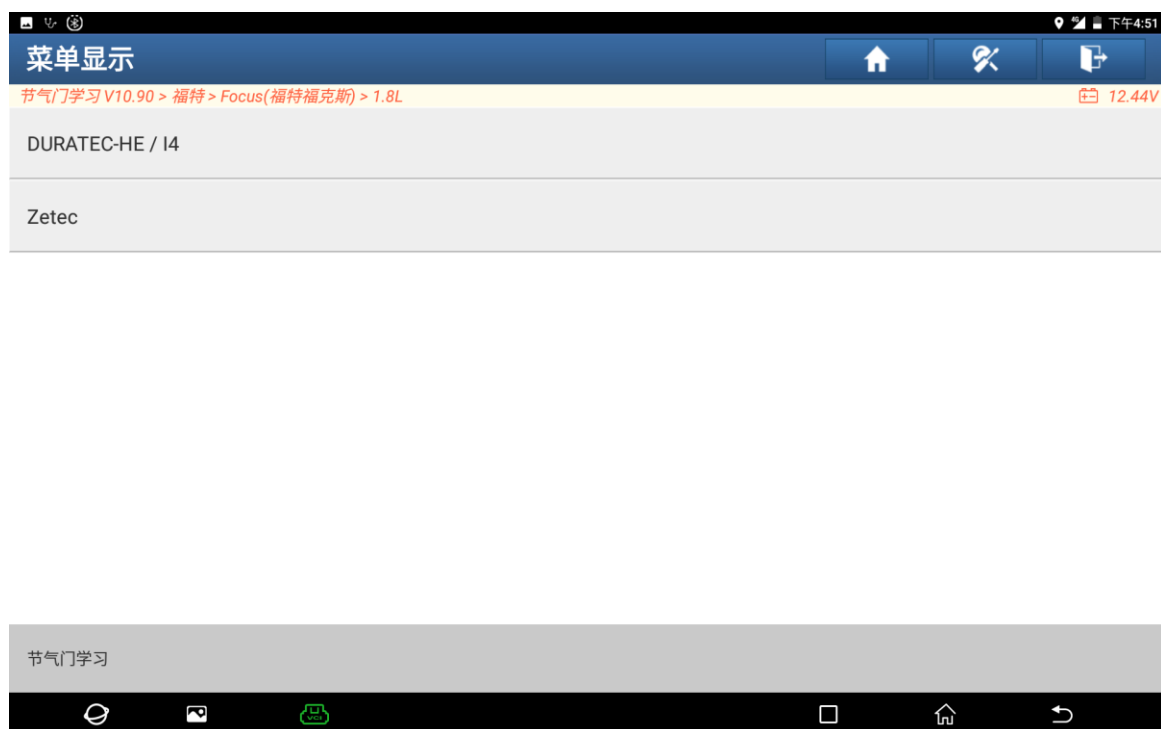


图 4

5). 打开点火开关, 选择“确定”点击进入, 如图 5:



图 5

6). 设备识别车架号后, 点击“确定”, 如图 6:



图 6

7). 选择“复位KAM”点击进入，如图 7:



图 7

8). 选择“是”点击进入，如图 8:



图 8

9). 打开点火开关, 选择“是”点击进入, 如图 9:

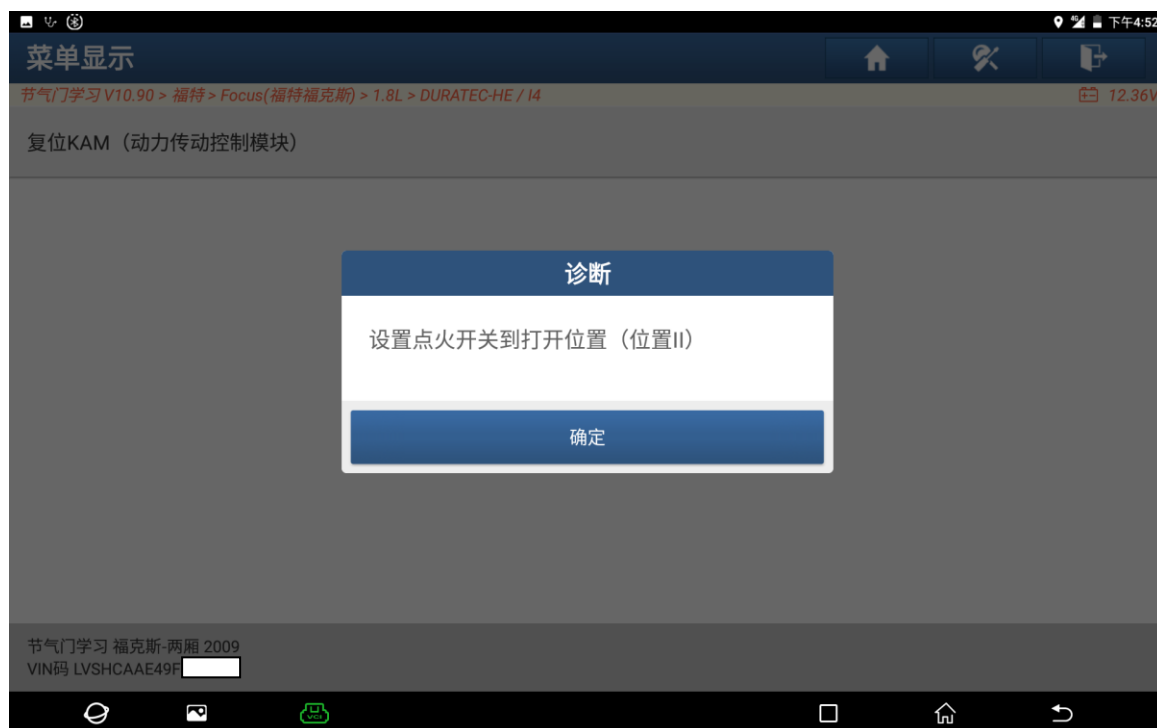


图 9

10). 选择“确定”点击进入, 如图 10:



图 10

11) . 关闭点火开关，选择“确定”点击进入，如图 11:



图 11

12) . 节气门匹配成功，清除故障代码后可以正常启动，如车辆怠速过高跑一段路后即可恢复正常

## 声明:

该文档内容归深圳市元征科技股份有限公司版权所有，任何个人和单位不经同意不得引用或转载。