

奥迪 A8L 水平高度控制模块在线编码

功能说明： 更换水平高度控制模块需做在线编码。

支持产品： X431 PRO5, X431 PADIII, X431 PADV

实测车型： 2014 年奥迪 A8L, VIN 码:WAUYGB4H6FN01****, 如图 1:

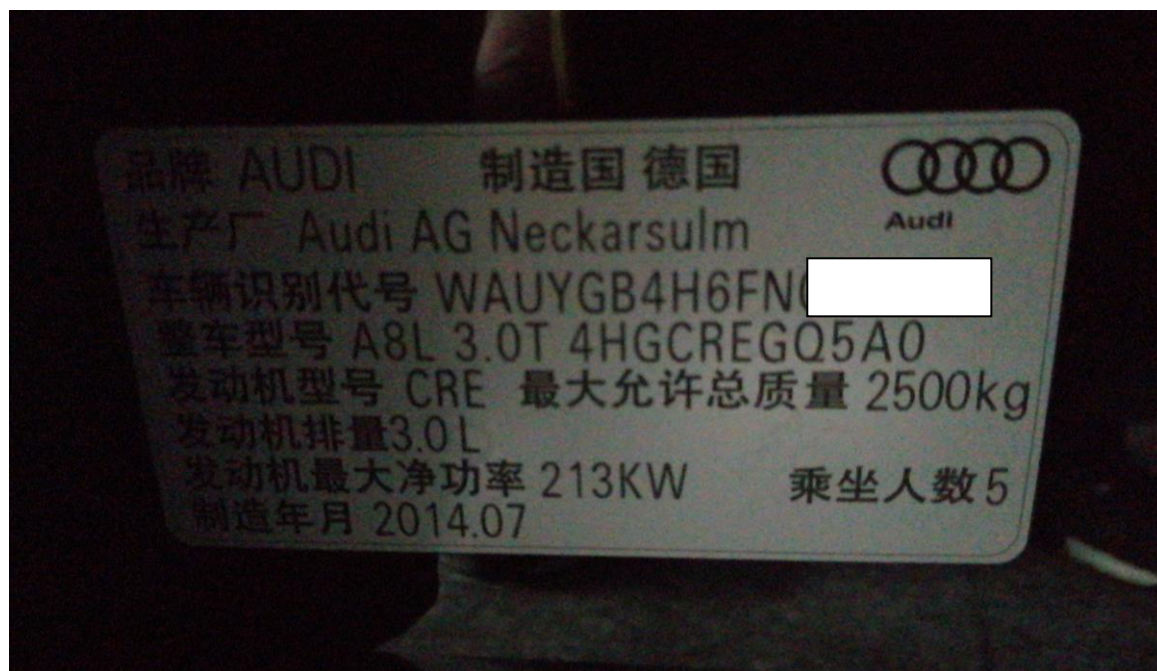


图 1

故障描述:

更换水平高度控制模块后报故障码: U101300 控制单元未编码。如图 2



图 2

操作指引:

1. 进入奥迪软件选择在线功能。如图 3



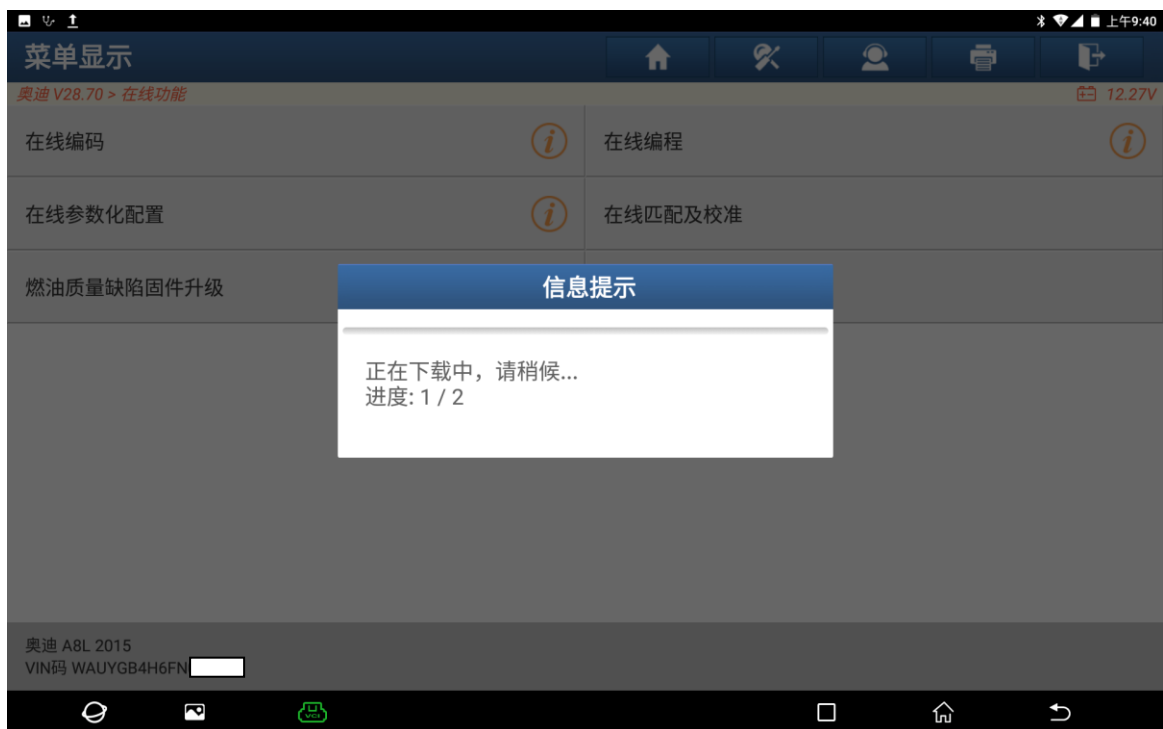
图 3

2. 选择在线编码。如图 4



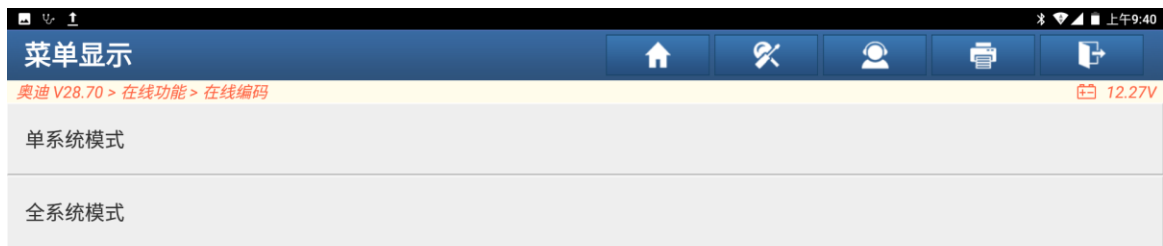
图 4

3. 正在下载中，请等待…，如图 5



5

4. 选择单系统模式. 如图 6



6

5. 选择 34 水平高度调节系统，点击编码。如图 7



7

6. 选择可能的编码，如图 8



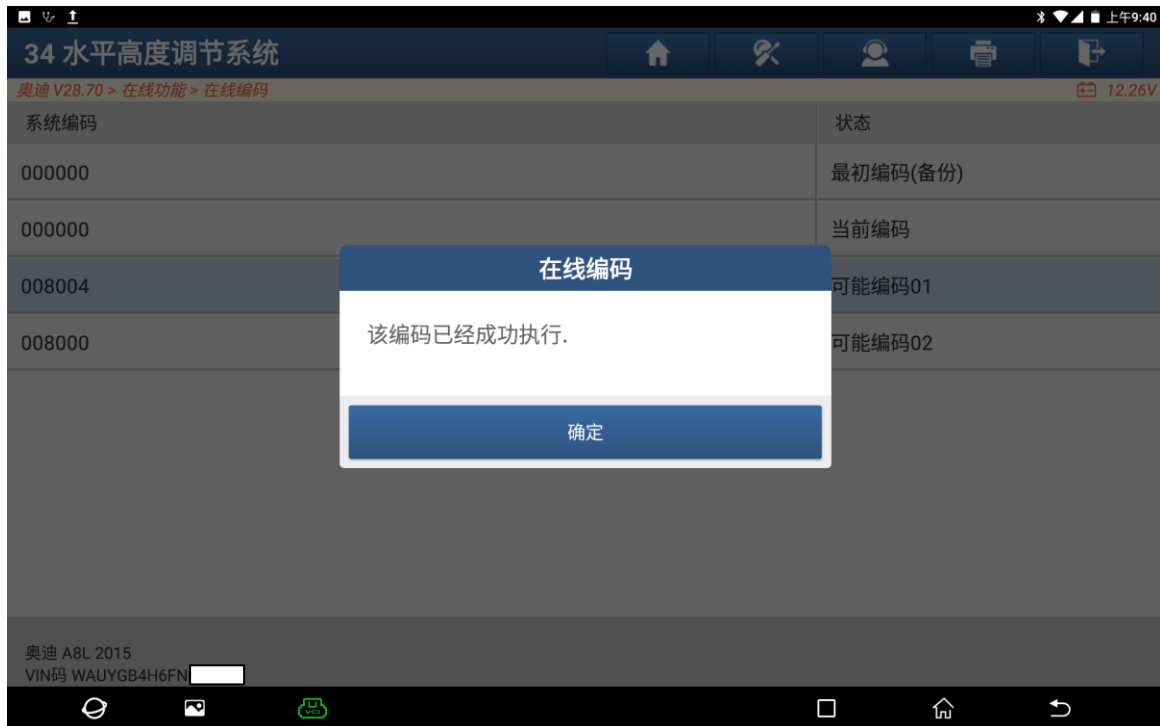
8

7. 是否修改编码，点击确定。如图 9



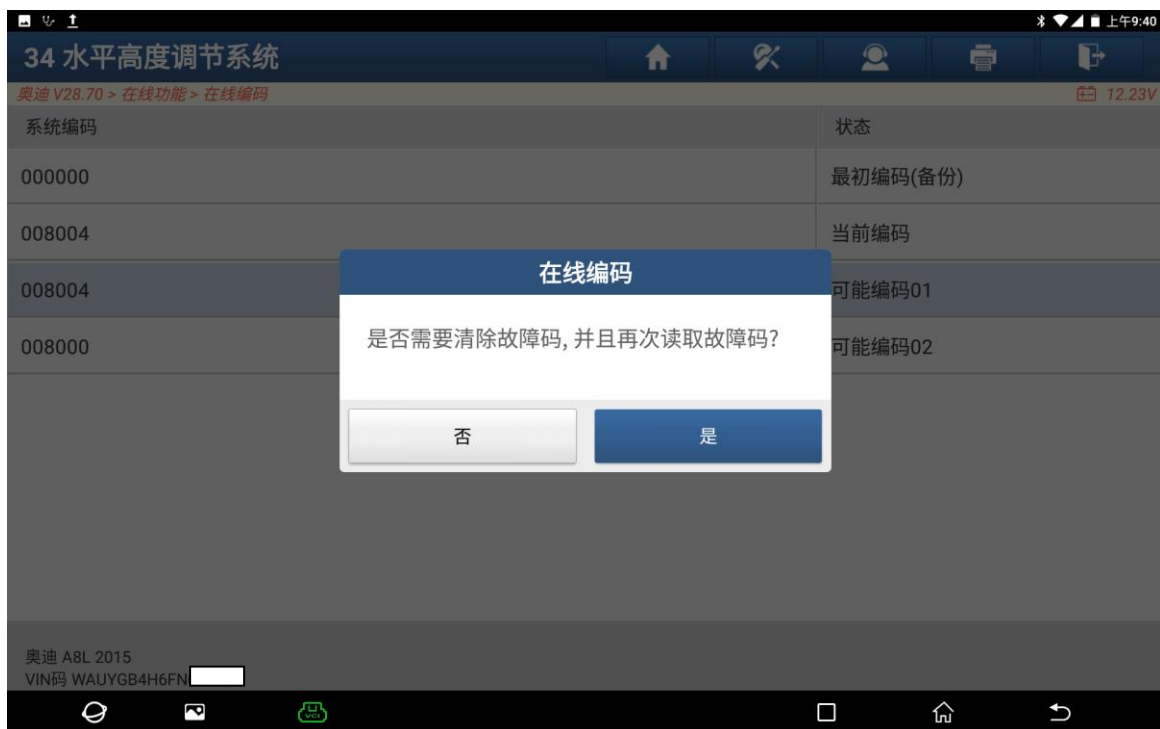
9

8. 该编码已经成功执行，确定。如图 10



10

9. 是否需要清除故障码, 并且再次读取故障码, 点击: 是。如图 11



11

10. 清除故障码已完成, 是否重新读取故障码. 点击: 是。如图 12



12

11. 无故障码，点击确定。如图 13



13

12. U101300 控制单元未编码故障码解决，只有 C104400 默认设置未学习到。如图 14



14

声明:

该文档内容归深圳市元征科技股份有限公司版权所有, 任何个人和单位不经同意不得引用或转载。