

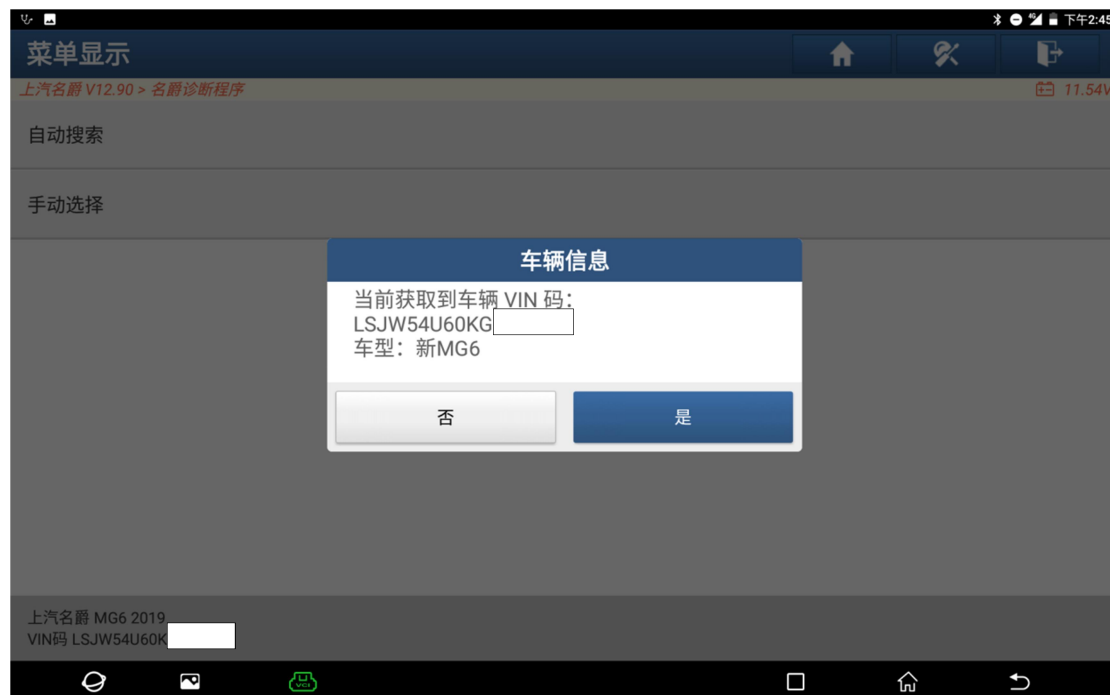
# 2019 年上汽名爵 MG6 节气门学习

2019 年 MG6 车辆 VIN 码: LSJW54U60KG1\*\*\*\*\*

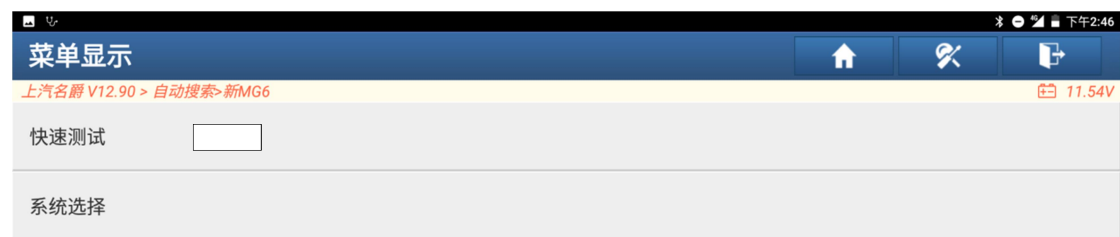


功能作用: 更换或者清洗节气门之后需使用该功能对节气门重新学习

1. 选择“X431-PADV”设备, 选择“上汽名爵”车型, 连接进入后选择“自动搜索”(如下图);



2. 选择“快速测试”扫描出全车系统（如下图）：



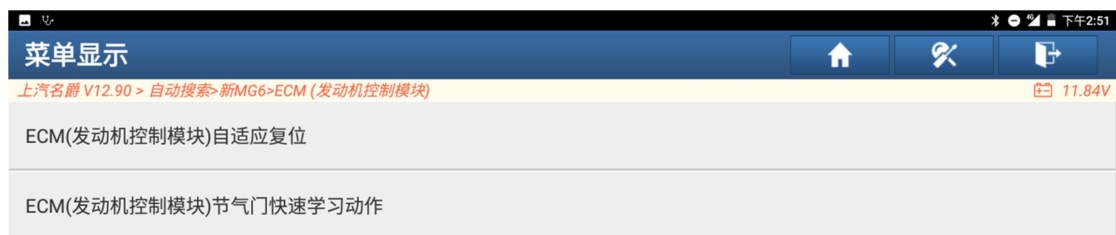
3. 选择“发动机控制模块”（如下图）：



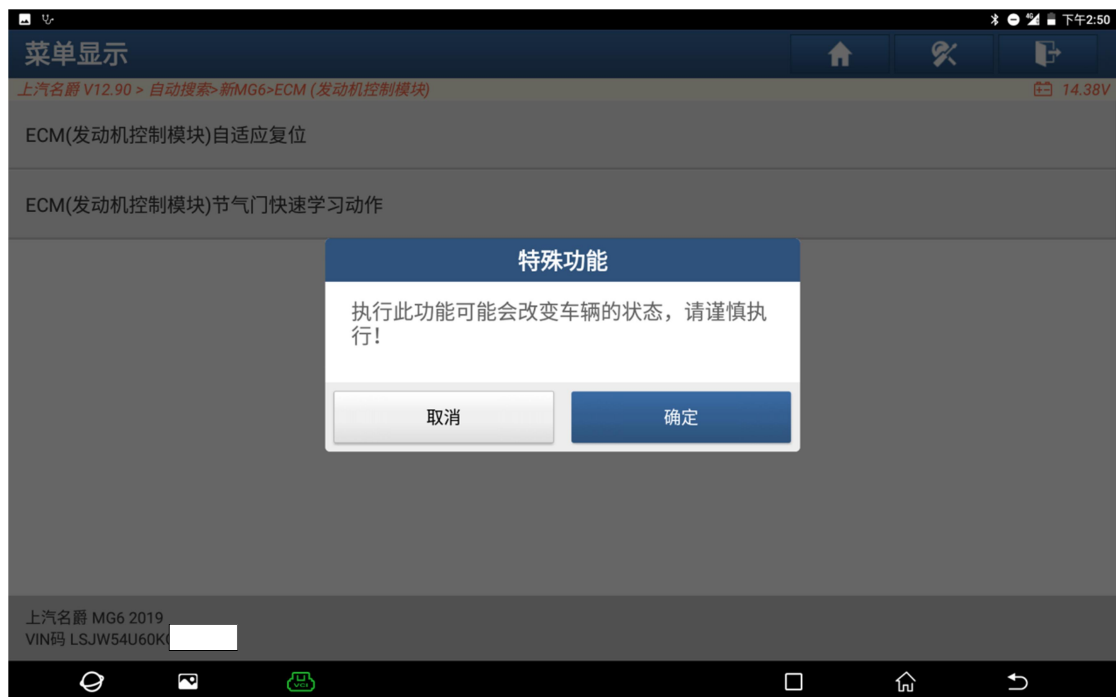
4. 选择“特殊功能”（如下图）：



5. 选择“ECM 节气门快速学习动作”（如下图）；



6. 点“确定”（如下图）；



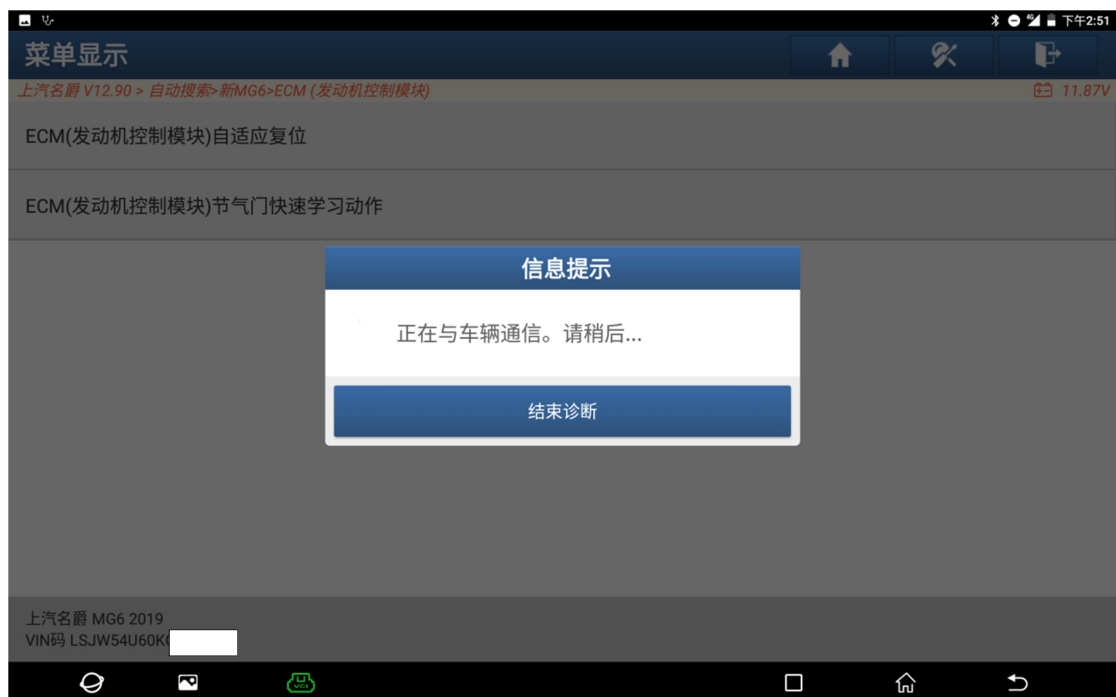
7. 满足条件“点火开关打开, 关闭发动机”, 然后点“确定”(如下图):



8. 点“是”开始学习(如下图):



9. 提示“正在与车辆通信”，耐心等待（如下图）；



10. 等待一会后提示“节气门学习成功”，点“确定”学习结束（如下图）。



## 声明：

该文档内容归深圳市元征科技股份有限公司版权所有，任何个人和单位不经同意不得引用或转载。