

长安睿骋 EPB 电子驻车系统维护打开关闭

实测车型：长安睿骋 年款：2016 年 VIN:LS5A2AEW7GJ10****。

操作指引：

1.选择进入 EPB(电子驻车系统)，选择特殊功能。如图 1：



图 1

2.选择列程控制。如图 2：



图 2

3.更换刹车片前选择维护打开。如图 3:

维护打开	维护关闭
部件检查	左右后制动器夹紧
左右后制动器释放	左后制动器夹紧
右后制动器夹紧	左后制动器释放
右后制动器释放	重力传感器标定



图 3

4.维护打开条件: 1.车辆静止, 松开电子手刹。2.请完成刹车片更换后务必进行维护关闭。如图 4



图 4

5.正在进行中..如图 5:

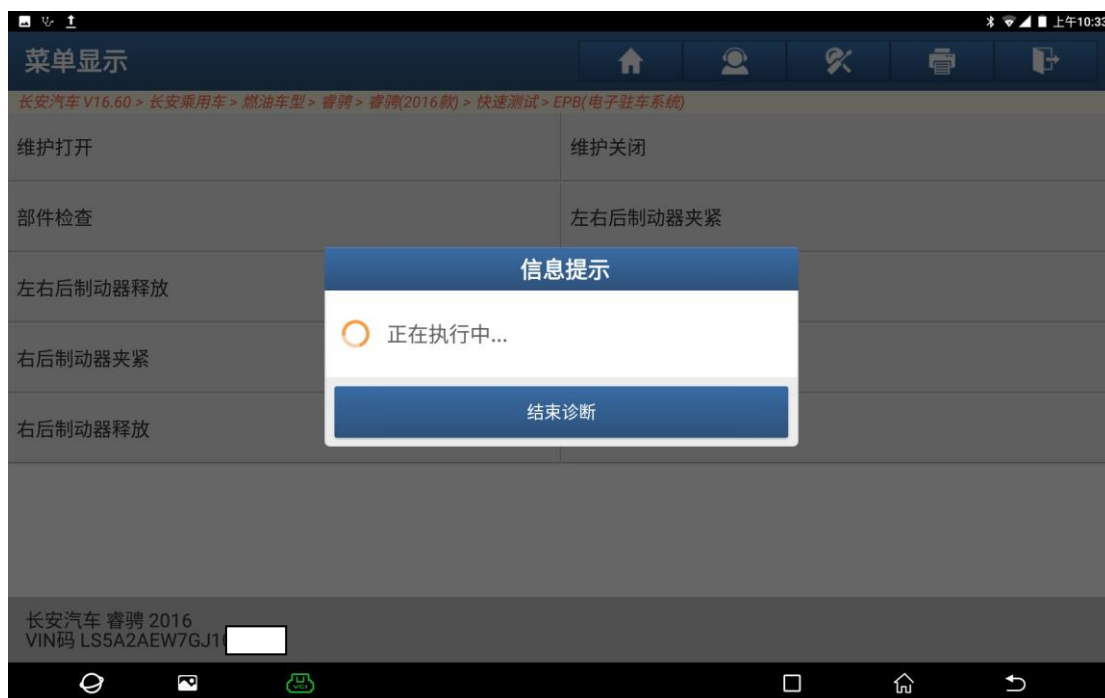


图 5

6.列程执行成功。如图 6:



图 6

7.更换刹车片后选择维护关闭。如图 7:

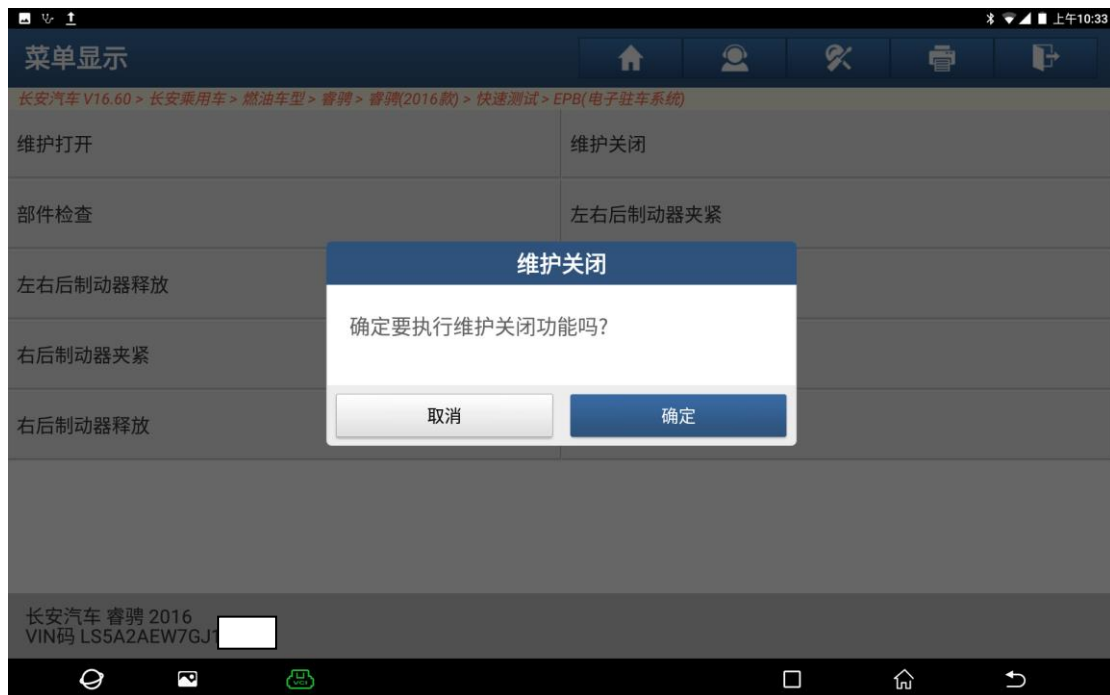
The screenshot shows a mobile application interface with a menu titled '菜单显示' (Menu Display). The breadcrumb path is '长安汽车 V16.60 > 长安乘用车 > 燃油车型 > 睿骋 > 睿骋(2016款) > 快速测试 > EPB(电子驻车系统)'. The menu items are as follows:

维护打开	维护关闭
部件检查	左右后制动器夹紧
左右后制动器释放	左后制动器夹紧
右后制动器夹紧	左后制动器释放
右后制动器释放	重力传感器标定



图 7

8.确定要执行维护关闭功能吗?点击确定。如图 8:



9.正在执行中...。如图 9:

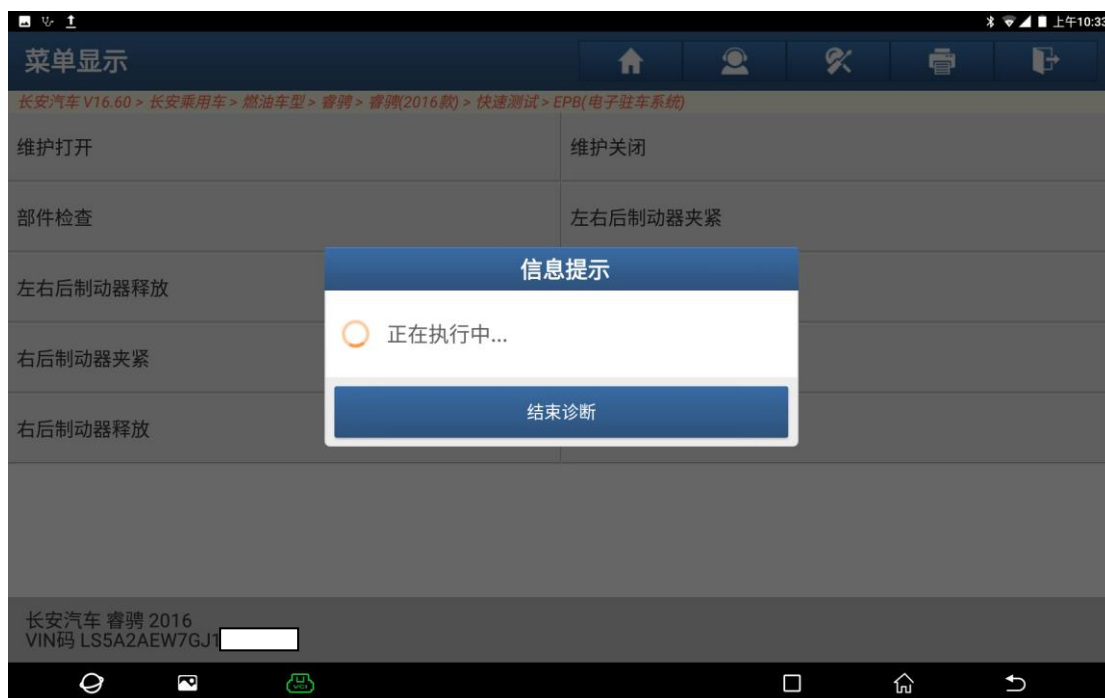


图 9

10.列程执行成功。如图 10:



图 10

声明:

该文档内容归深圳市元征科技股份有限公司版权所有,任何个人和单位不经同意不得引用或转载。