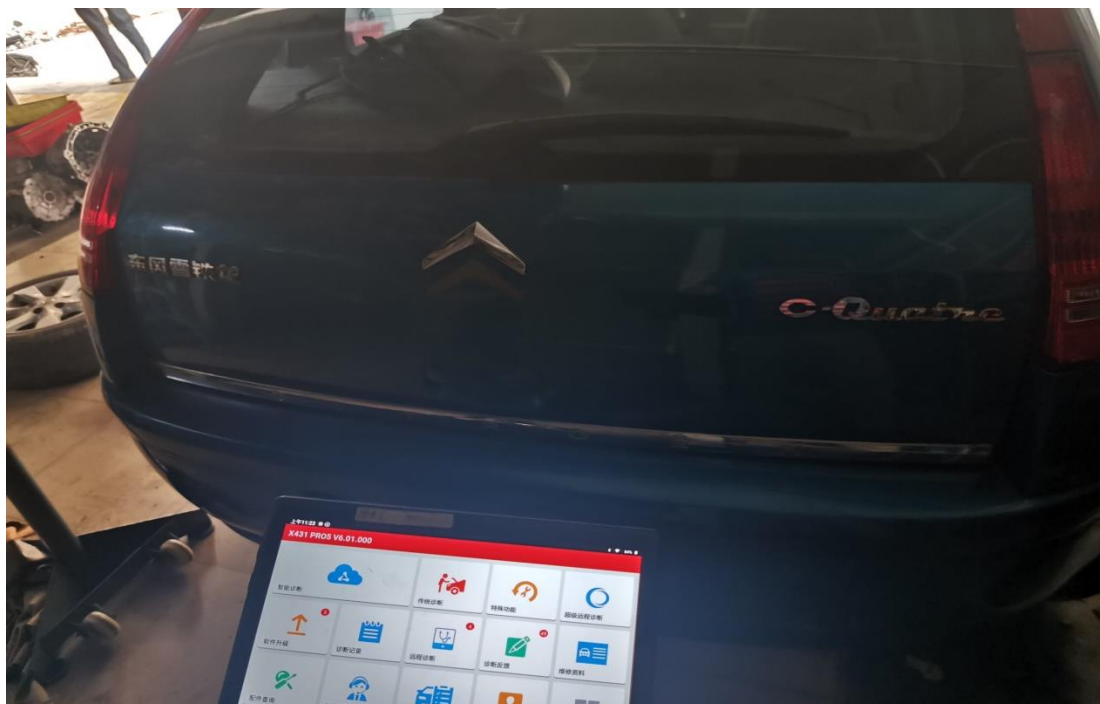


雪铁龙世嘉多功能屏语言修改

功能说明： 雪铁龙世嘉，多功能屏语言为英文，做配置功能，可以将英文改为其他语言。

实测车型： 2010年雪铁龙世嘉，VIN为;LDCC41L33A146****, 如下图：



故障描述:

多功能屏显示英文，如下图：



操作指引:

1). 选择“多功能屏”，如图 1:



图 1

2). 选择“特殊功能”，如图 2:



图 2

3). 选择“配置”，如图 3:




图 3

4). 选择“用户配置”，如图 4:



图 4

5). 选择“修改”，如图 5:



图 5

6). 选择“用户语言”，如图 6:



图 6

7). 选择“简体中文”，如图 7:



图 7

8). 选择“配置”，如图 8:



图 8

9). 配置完成，点“确定”，如图 9:

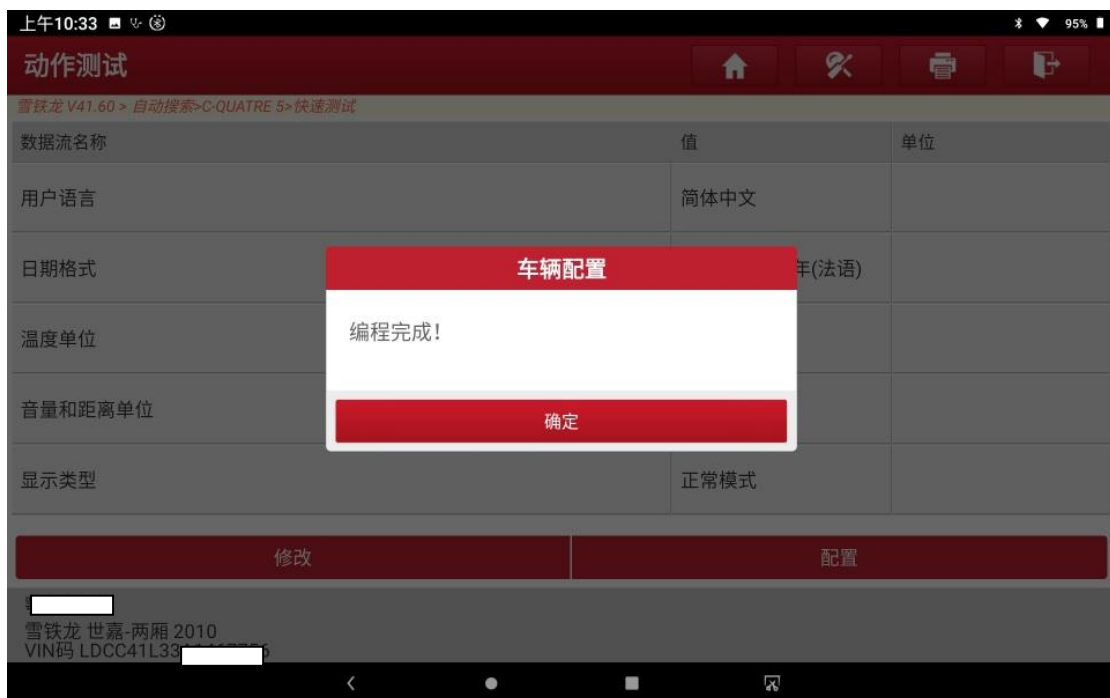


图 9

10). 关闭点火开关 20 秒，再打开，如图 10:

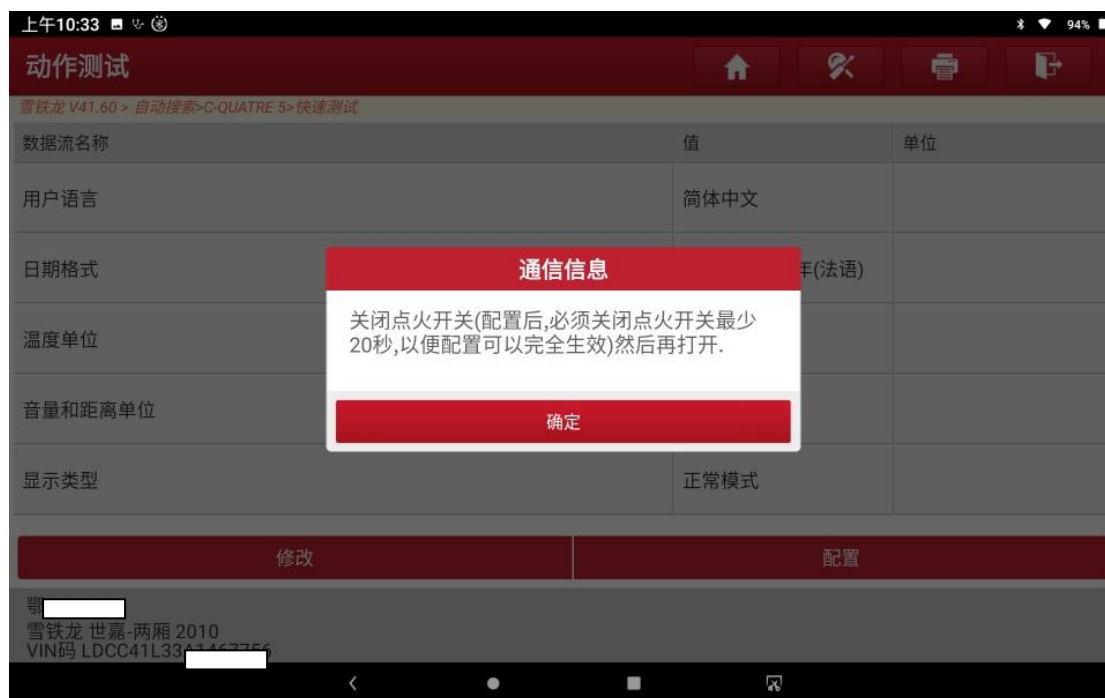


图 10

11). 多功能屏语言由英文变为中文，如图 11:



图 11

声明:

该文档内容归深圳市元征科技股份有限公司版权所有，任何个人和单位不经同意不得引用或转载。