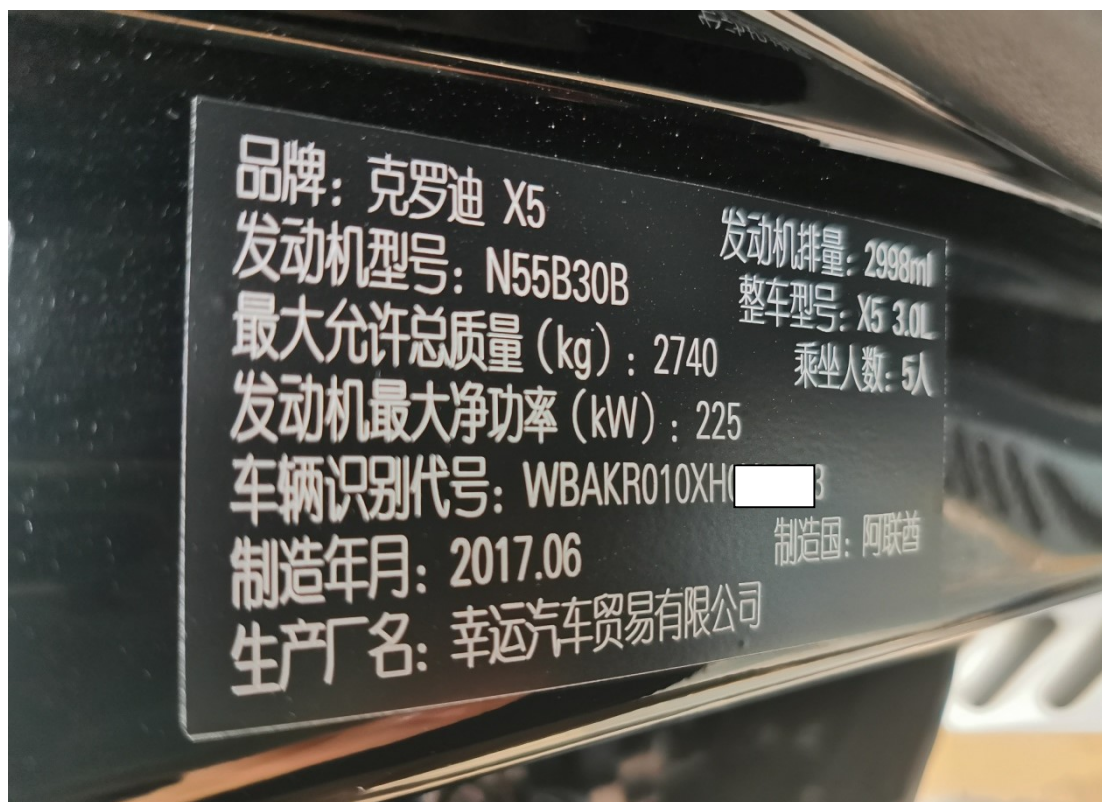


宝马 X5 左侧前照灯模块设码

功能说明： 宝马 X5，更换左前大灯总成，需要做设码功能。

实测车型： 2017 年宝马 X5，VIN 为：WBAKR010XH0V0****，如下图：



故障描述： 大灯不亮，仪表提示“自适应前大灯失效”，如下图：



操作指引：

1). HLML（左侧前照灯模块），故障码为：024308 设码：控制单元未设码。如图 1：



图 1

2). 选择“编码/编程”，如图 2：



图 2

3). 选择“设码”，如图 3:



图 3

4). 确认车型信息正确，点“下一步”，如图 4:



图 4

5). 选择“设码”，如图 5:

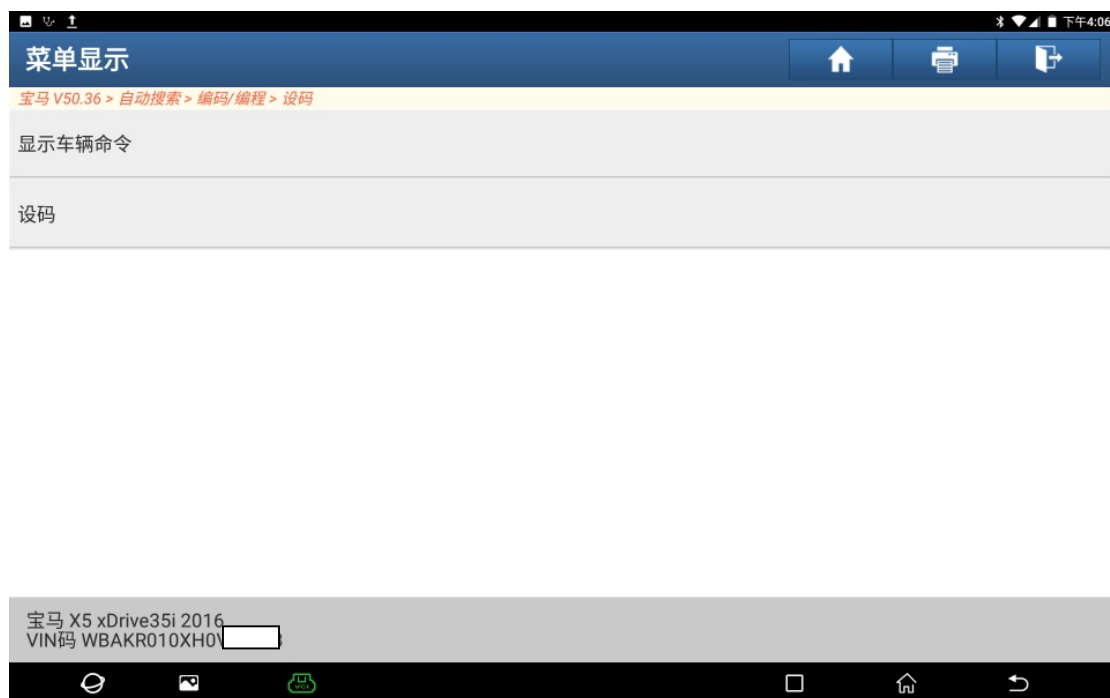


图 5

6). 选择“HLML（左侧前照灯模块）”，如图 6:



图 6

7). 点“是”，确定开始重新编码，如图 7:



图 7

8). 选择“F025-16-03-504”，如图 8:



图 8

9). 正在设码中, 如图 9:

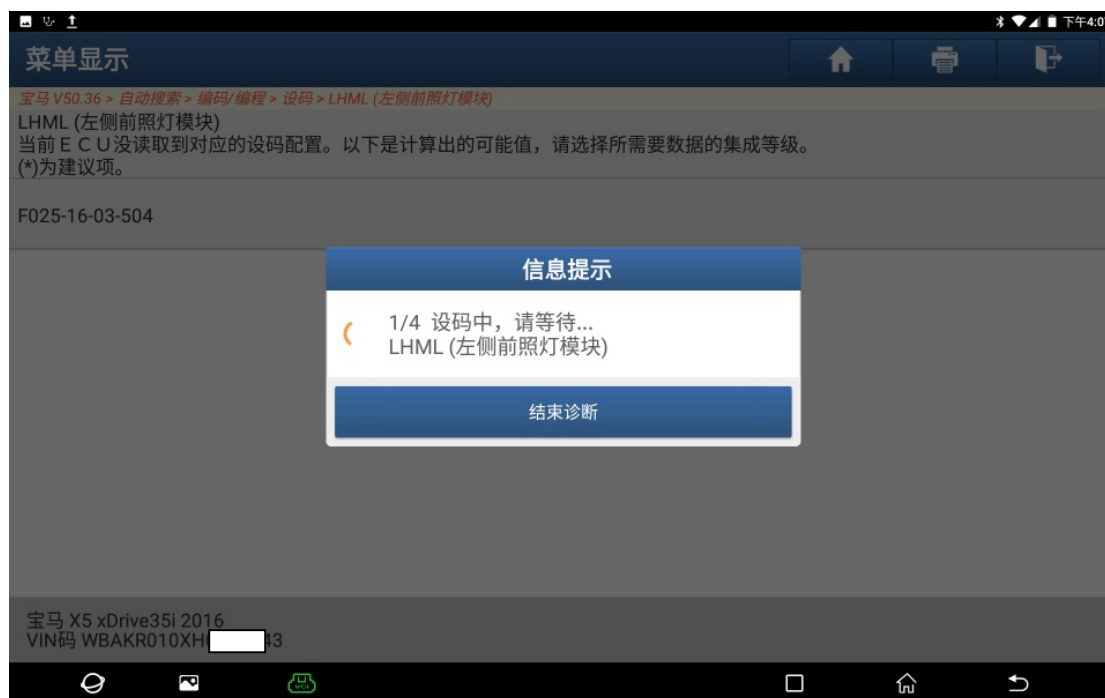


图 9

10). 重新编码已完成, 点“确定”, 如图 10:

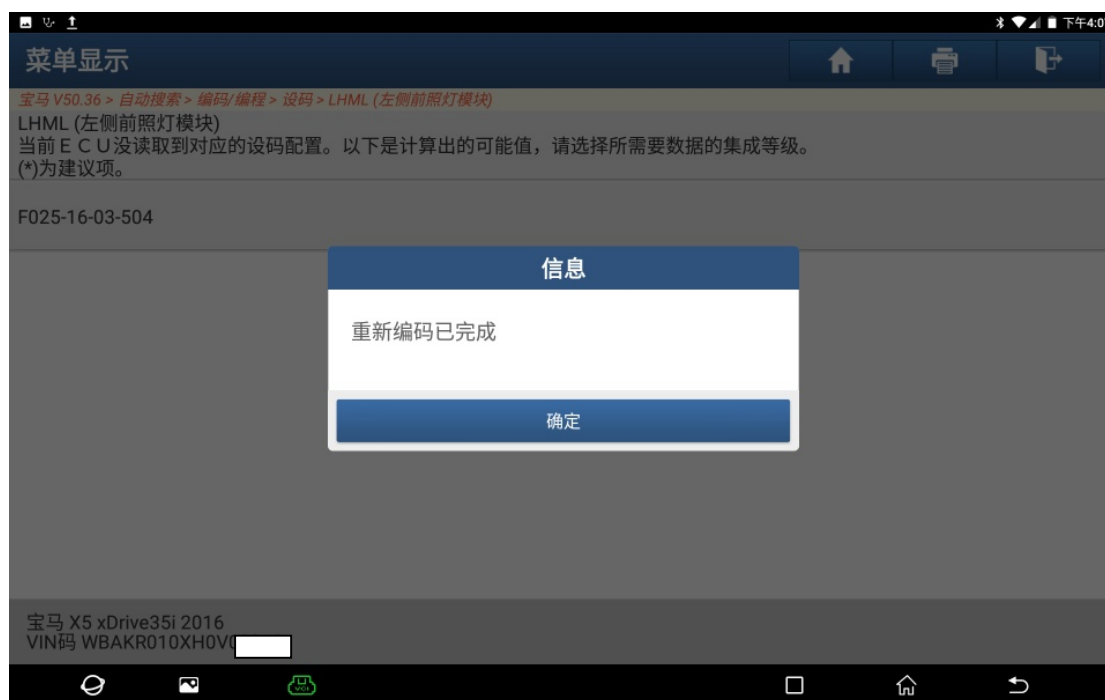


图 10

11). HLML (左侧前照灯模块), 无故障码, 如图 11:



图 11

12). 左前大灯正常工作, 仪表无“自适应前大灯失效”的提示, 如图 12:



图 12

声明:

该文档内容归深圳市元征科技股份有限公司版权所有，任何个人和单位不经同意不得引用或转载。