

# 2019 年长安 CX70 转向角传感器学习

**功能作用：** 更换或维修转向角传感器后需使用该功能对转向角传感器重新学习

**实测车型：** 2019 年长安 CX70 车辆 VIN 码：LS4ASJ2E6KA65\*\*\*\*，如下图：

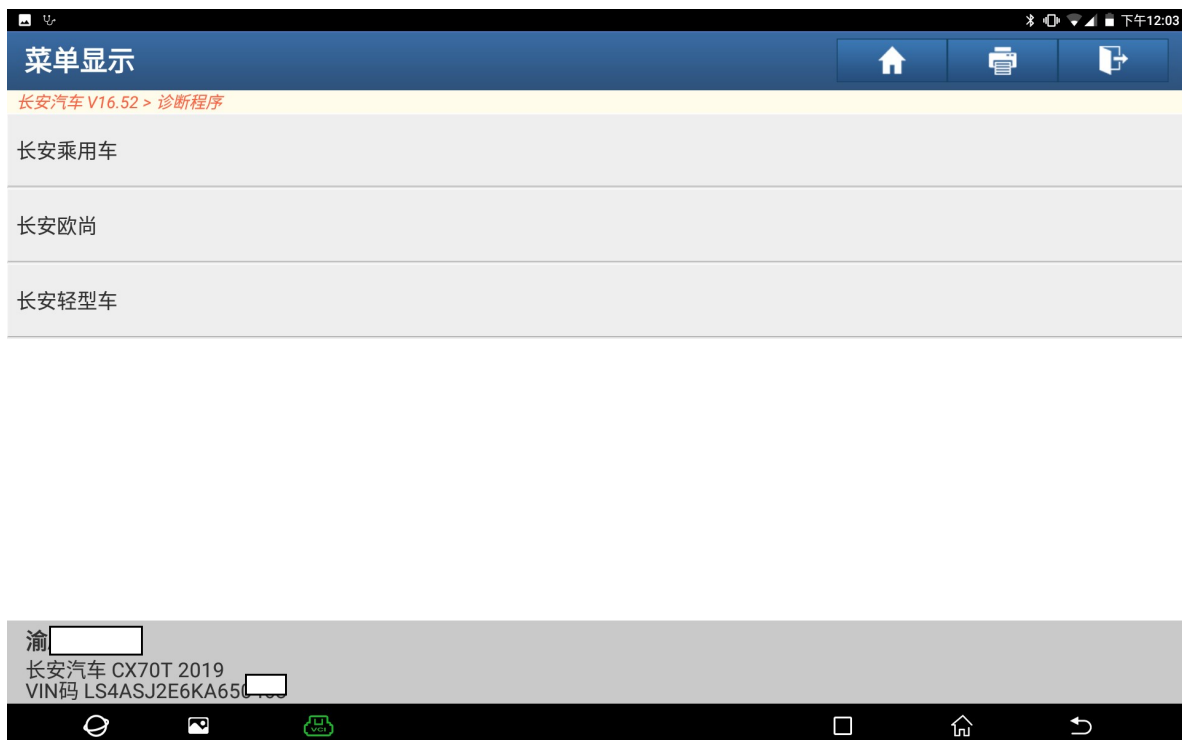


## 操作指引:

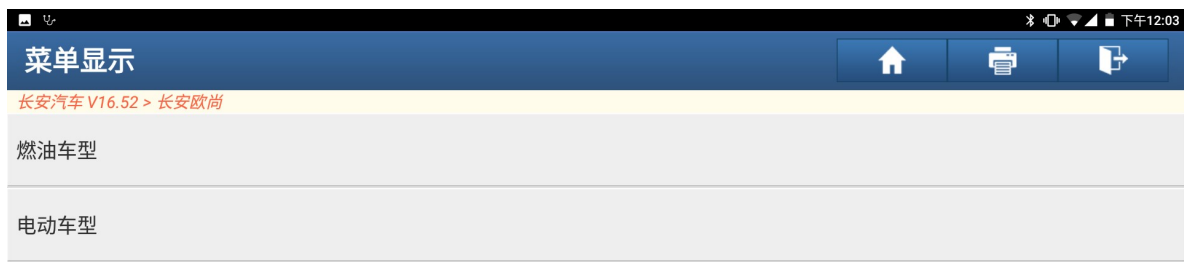
1、2019 年长安 CX75 启动汽车，发现仪表亮“防滑灯、ABS 灯”（如下图）；



2、选择“X431-PADV”设备，选择“长安汽车”，连接进入后选择“长安欧尚”（如下图）；



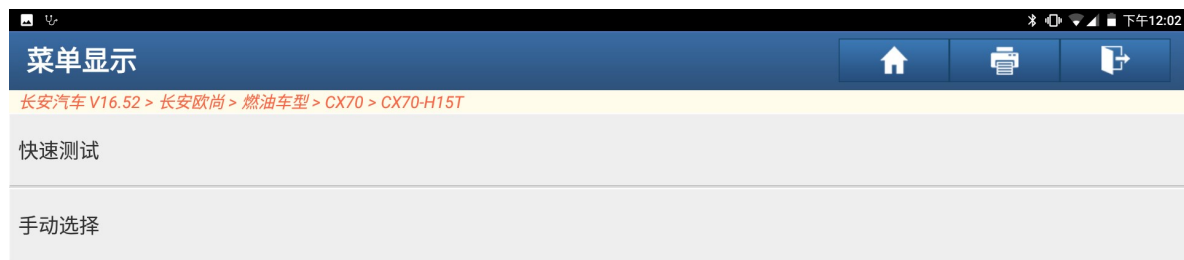
3、选择“燃油车型”（如下图）；



4、选择“CX70”（如下图）；



5、选择“快速测试”扫描出全车系统（如下图）；



6、选择“ABS 防抱死刹车系统”（如下图）；



7、读取到的故障码显示为“转向角传感器未标定”（如下图）：



8、选择“转向角传感器”系统（如下图）：



9、选择“特殊功能”（如下图）；



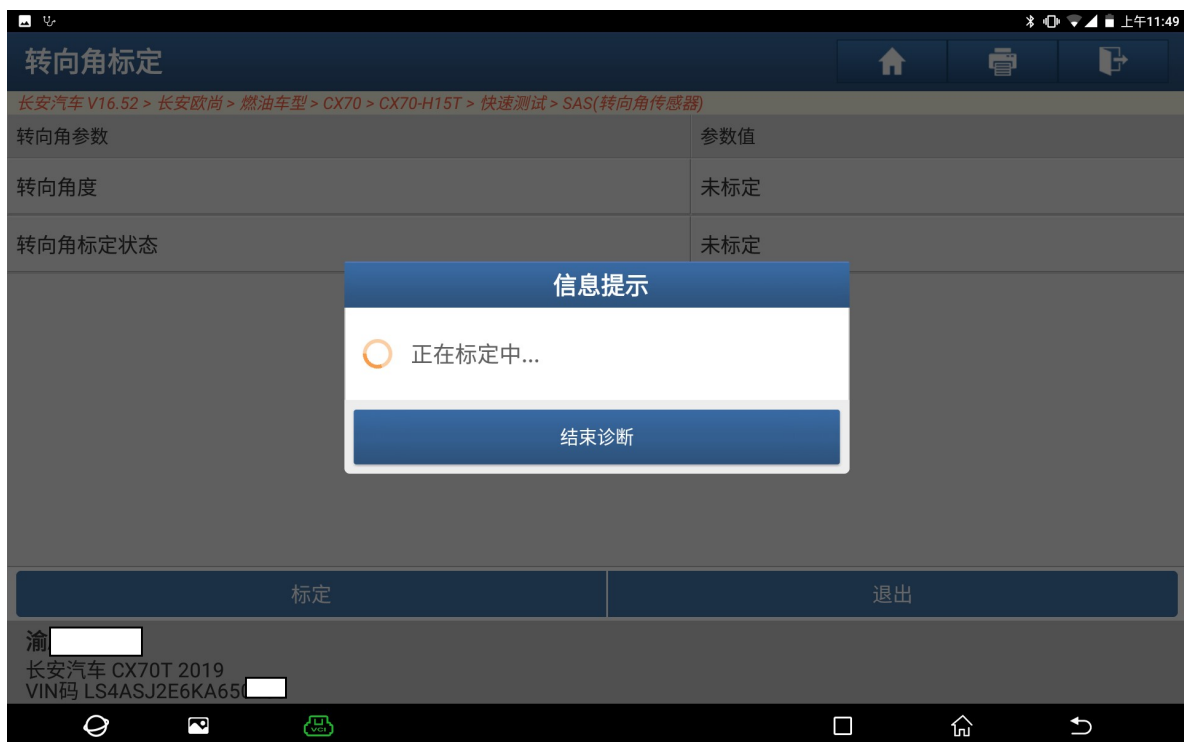
10、选择“转向角标定”，满足提示条件后点“确定”（如下图）；



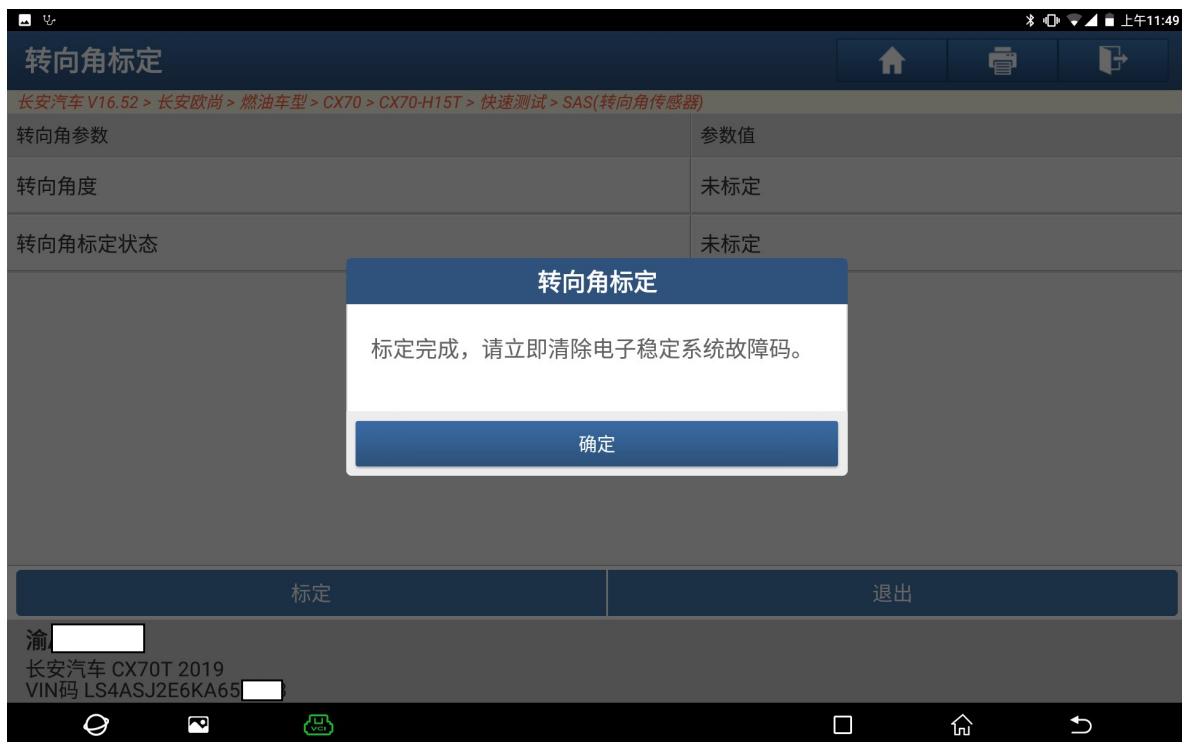
12、选择“标定”菜单进行标定（如下图）；



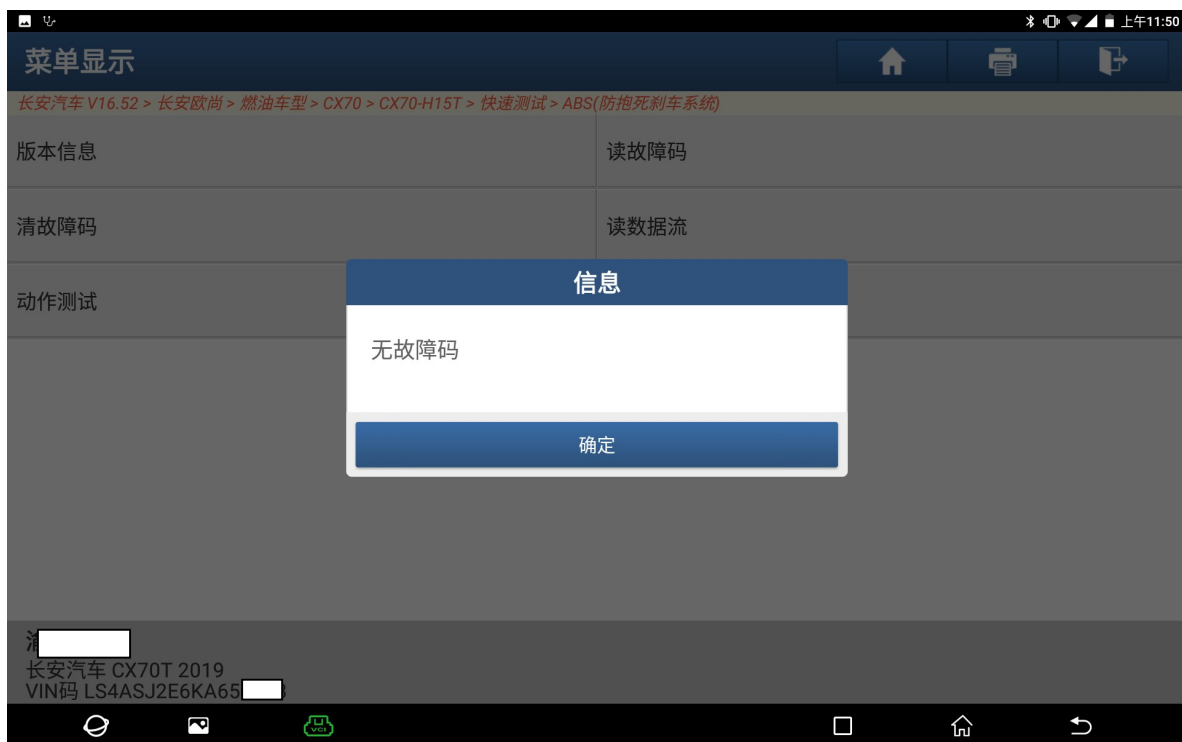
13、提示“正在标定中”，耐心等待一段时间（如下图）；



14、提示“标定完成”，点“确定”后到“防抱死刹车系统”执行清码（如下图）；



15、执行清码后重新读码显示“正常无码”（如下图）；





16、重新启动汽车，仪表故障灯消失，车辆恢复正常，学习结束（如下图）。



## 声明：

该文档内容归深圳市元征科技股份有限公司版权所有，任何个人和单位不经同意不得引用或转载。