

# 路虎揽胜保养归零操作方法

实测车型： 保养之后需要使用此功能归零

实测车型： 2014 年路虎揽胜，VIN 码： SALV2BG4FH95\*\*\*\*， 如下图：



## 操作指引：

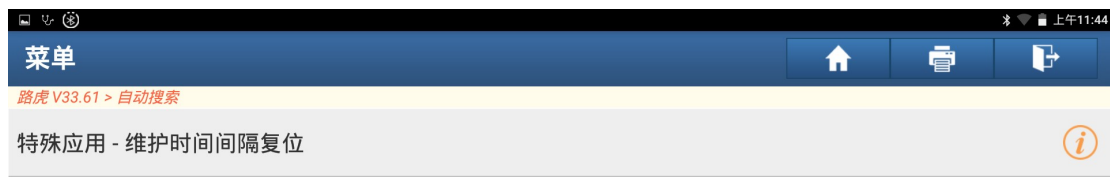
- 1) 打开钥匙，发动机处于不运转的状态。使用 PAD 3V2.0 选择路虎菜单，点击自动搜索。
- 2) 点击特殊功能。如下图：



- 3) 点击保养归零。如下图：



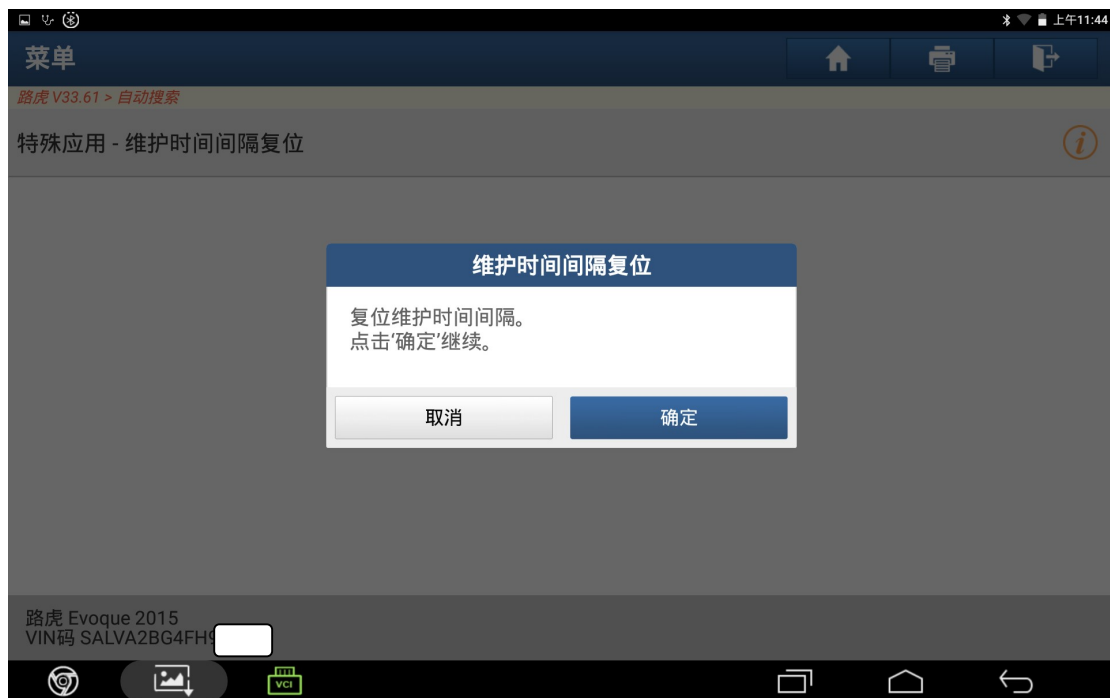
4) 点击特殊应用-维护时间间隔复位。如下图:



5) 点击确定。如下图:



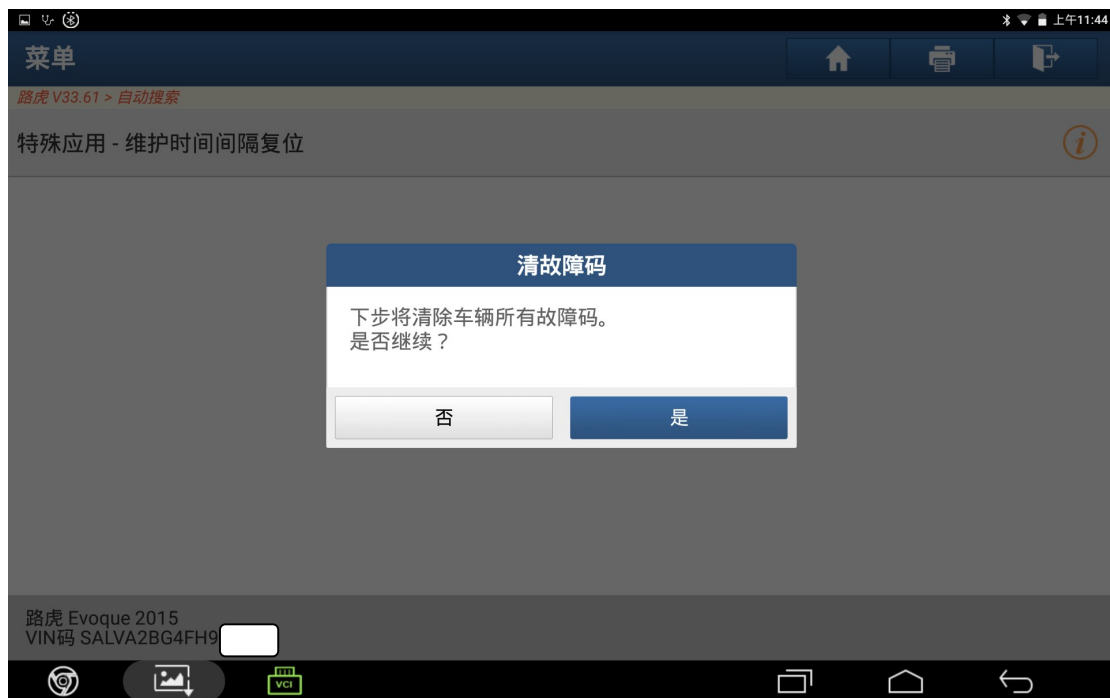
6) 点击确定。如下图:



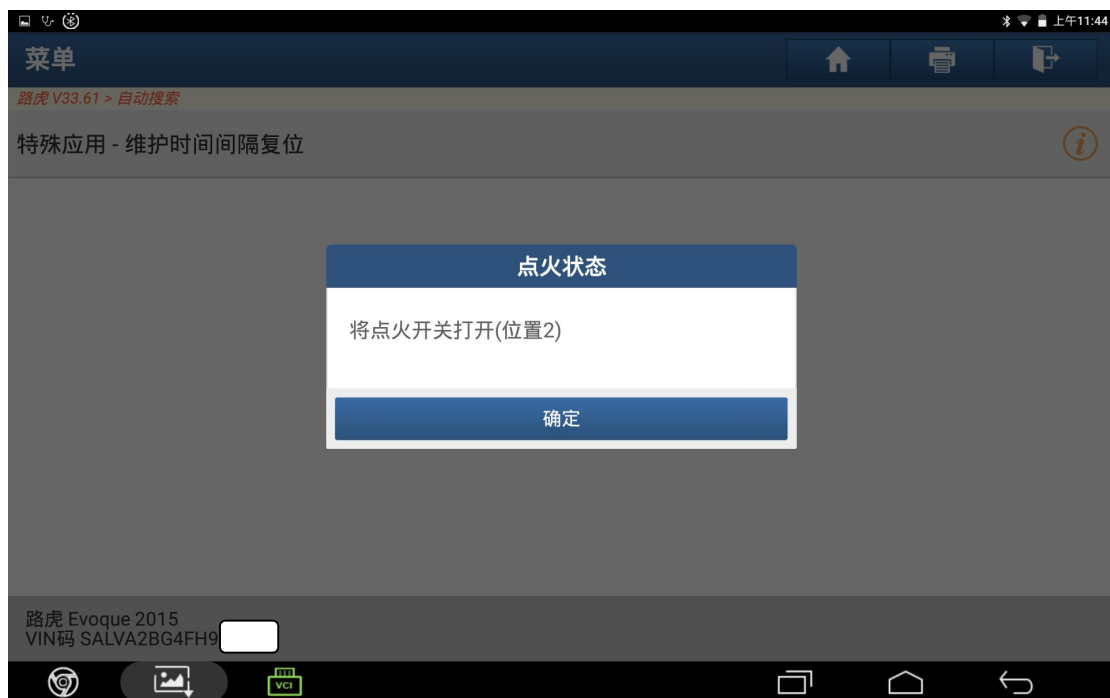
7) 关闭点火开关，点击确定。如下图:



8) 点击是。如下图:



9) 打开点火开关点击确定。如下图:



10) 关闭点火开关点击确定。如下图:



11) 点击确定。如下图:



## 声明:

该文档内容归深圳市元征科技股份有限公司版权所有,任何个人和单位不经同意不得引用或转载。