

2017 上汽大通 G10 保养灯复位

实测车型： 2017 上汽大通 G10，VIN 为：LSKG4AC12HA09****

故障描述： 车载电脑显示保养灯亮，如下图：



操作指引：

1). 连接 X-431 PRO3S+设备，并连接 WiFi 网络，然后打开主界面选择传统诊断并在右上角搜索车辆品牌，如图 1：



图 1

2). 选择上汽大通系统并进入，如图 2:

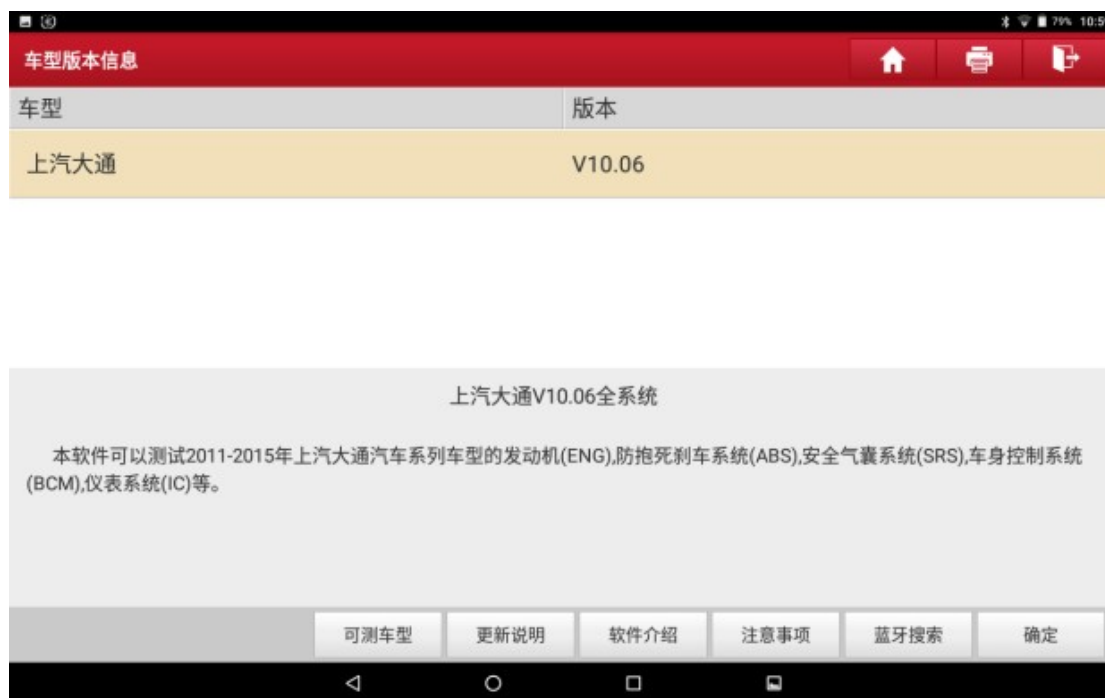


图 2

3). 点击进入常用特殊功能再点击该车辆型号 G10，如图 3:

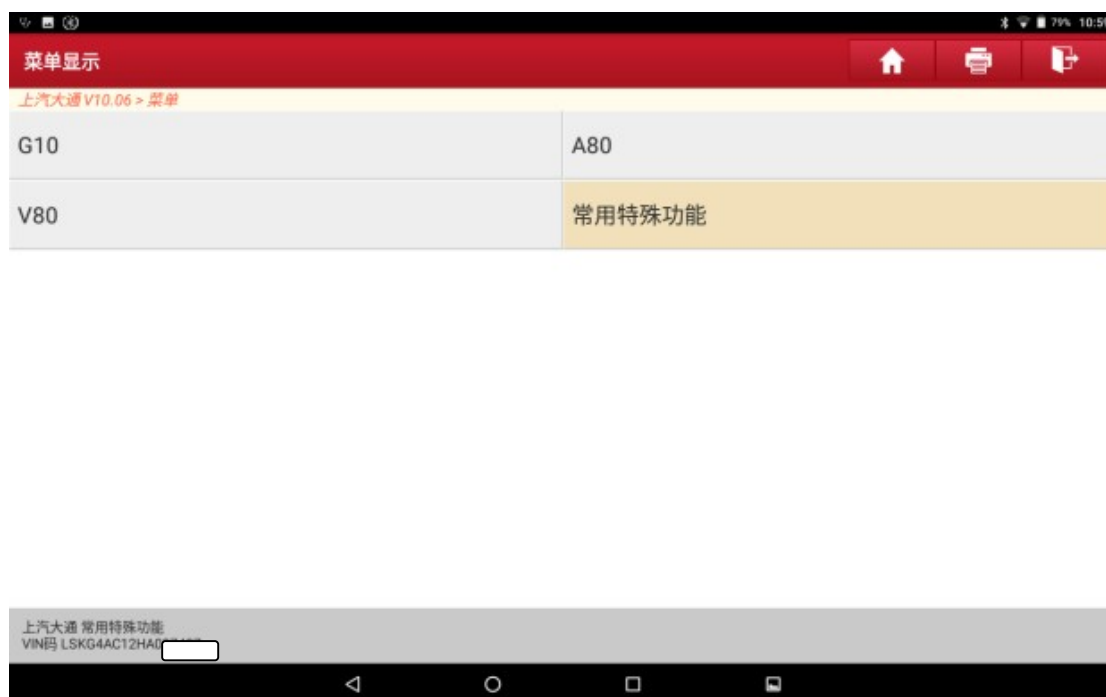


图 3

4). 选择“仪表系统 (ICM)”，如图 4:



图 4

5). 选择“特殊功能”，如图 5:



图 5

6). 选择“SIA 复位（保养灯复位）”如图 6:




图 6

7). 点击后系统自动复位。复位成功后如图 7:

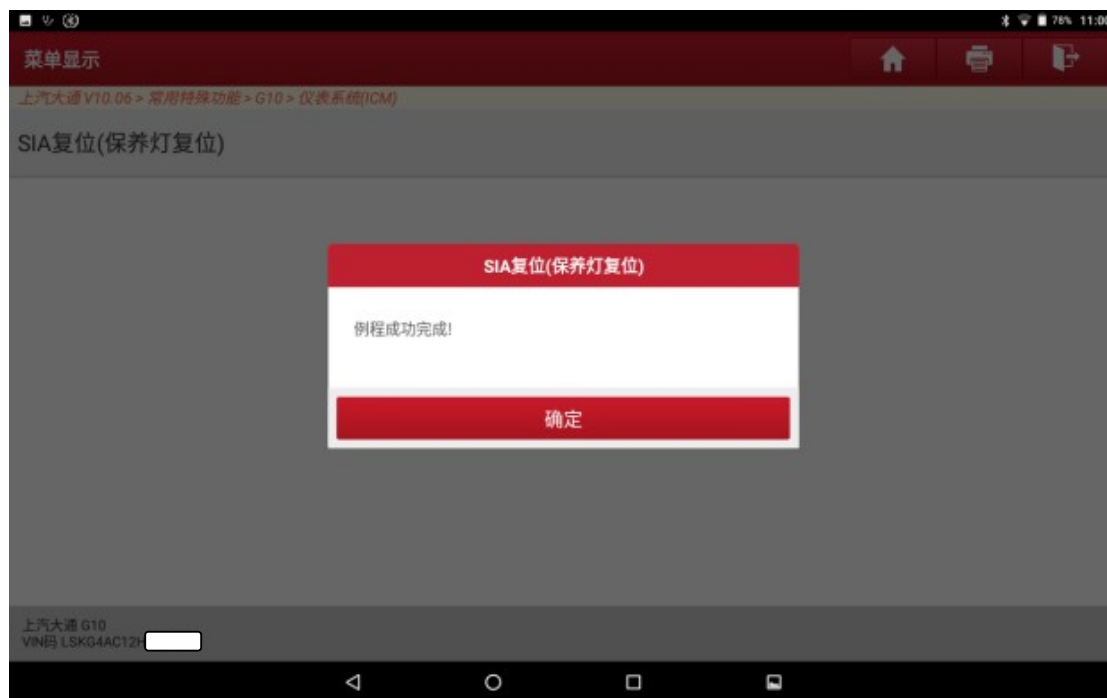


图 7

8). 在看车载电脑显示复位成功。如图 8



图 8

声明:

该文档内容归深圳市元征科技股份有限公司版权所有，任何个人和单位不经同意不得引用或转载。