

2015 年长安汽车 CS75 转向角传感器标定

功能说明： 更换转向角传感器后需使用该功能对转向角传感器进行重新标定。

实测车型： 长安汽车 CS75，车辆 VIN 码：LS4ASE2W0FJ16****，如下图：



操作指引:

1). 车辆仪表报故障报警灯，使用“X431-PADV”设备读取车辆故障码（如图 1）；



图 1

2). 选择“长安汽车”软件，连接进入后选择“CS75”（如图 2）；



图 2

3). 选择车辆年款（如图 3）；



图 3

4). 选择好车辆配置后使用“快速测试”功能扫描出全车系统（如图 4）；

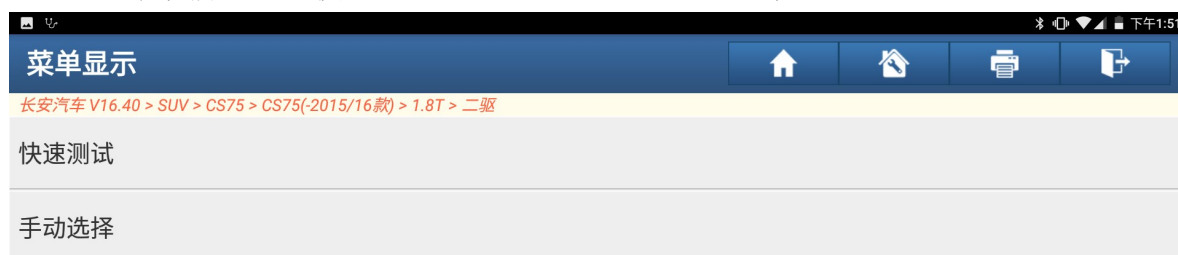


图 4

5). 选择“ESP(大陆电子稳定系统)”进入读取车辆故障码，故障码显示“传感器未标定”(如图 5);



图 5

6). 车辆维修后选择“转向角传感器”系统，进入后选择“特殊功能”(如图 6);



图 6

7). 选择“转向角标定”，满足条件“对车辆进行四轮定位”完成后点“确定”开始标定（如图 7）；



图 7

8). 点“标定”开始进行标定（如图 8）；



图 8

9). 提示“正在标定中”(如图 9);

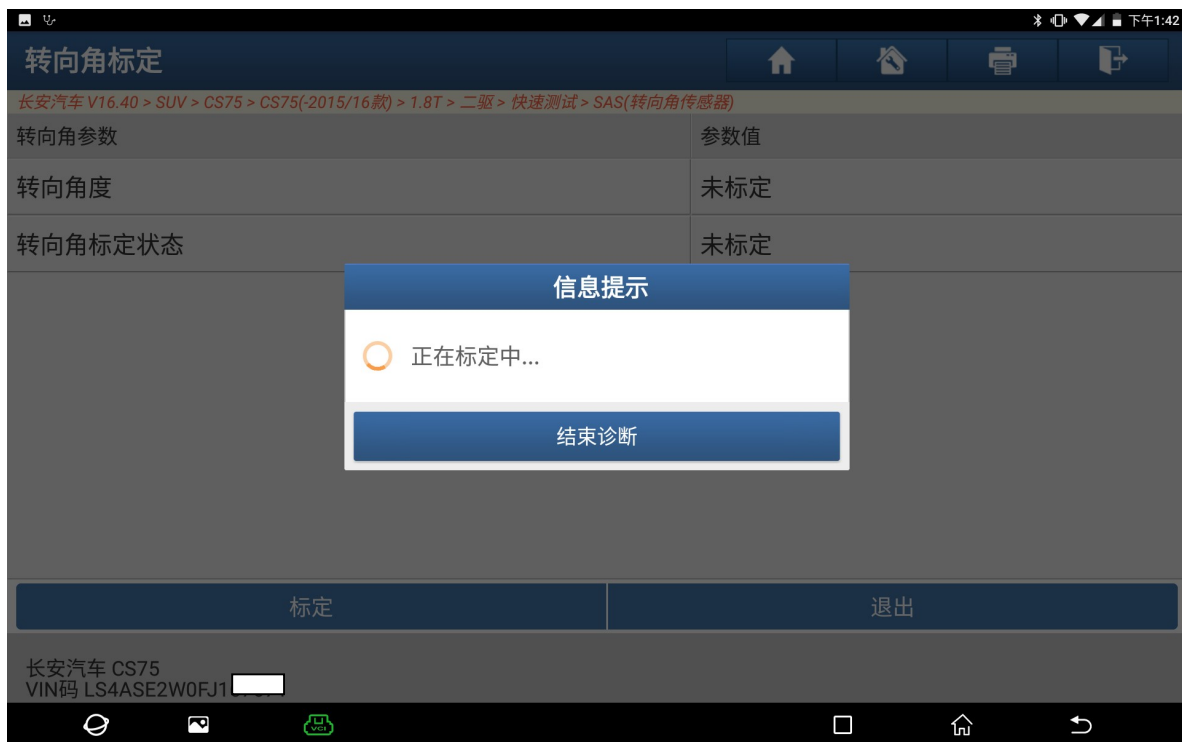


图 9

10). 完成后提示“标定完成，到电子稳定系统清除故障码”，点“确定”(如图 10);

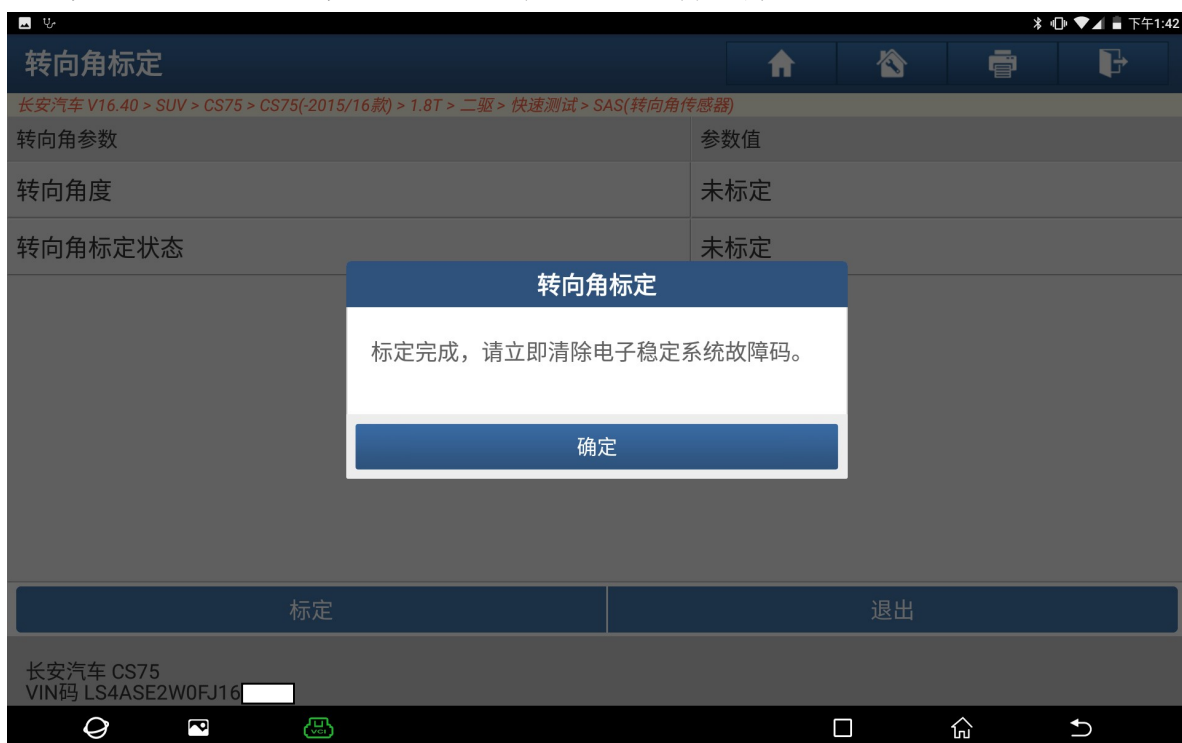


图 10

11). 清除故障码后重新读取故障码显示“无故障码”（如图 11）；

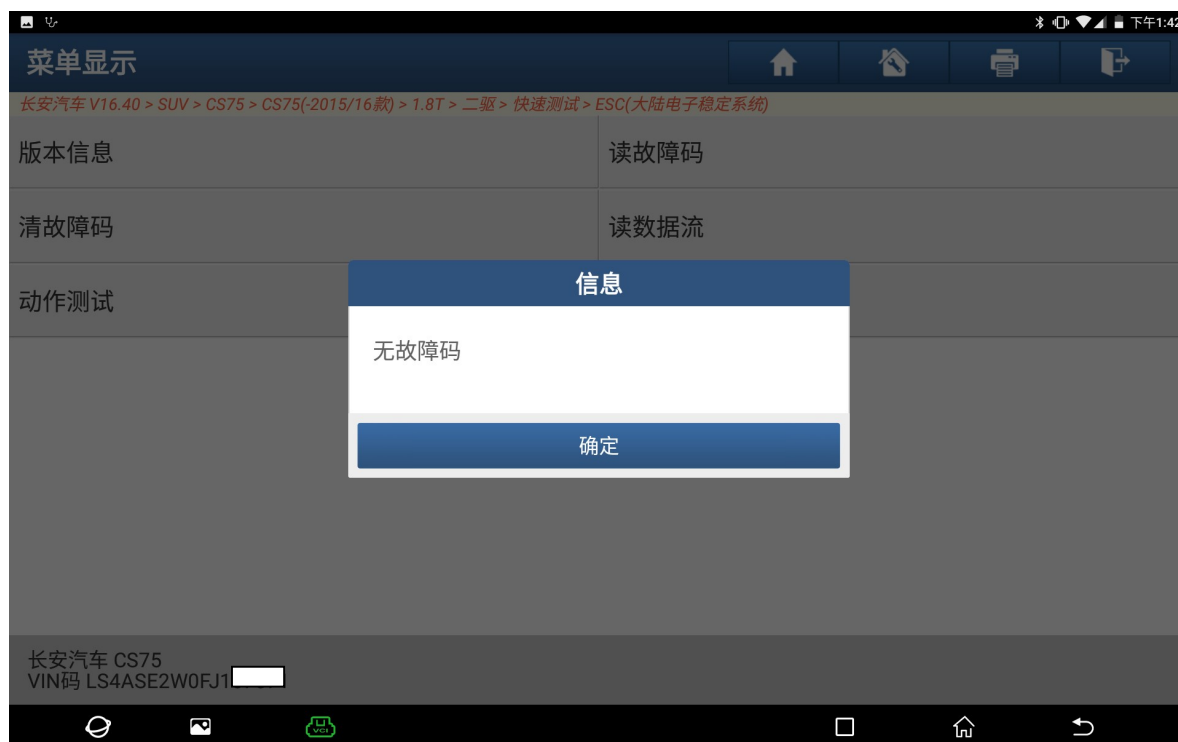


图 11

12). 启动汽车查看仪表，故障灯消失，标定完成（如图 12）；



图 12

声明:

该文档内容归深圳市元征科技股份有限公司版权所有，任何个人和单位不经同意不得引用或转载。