

2012 年保时捷 Panamera 后盖校准

功能说明： 此功能用来学习后盖止点位置。

实测车型： 2012 年保时捷 Panamera，VIN 为：WPOAA272CL01****，如下图：



操作指引：

1). 此车后盖没有一键打开功能，读故障码，故障码为:000004 校准。如图 1：



图 1

2). 选择“特殊功能”菜单，如图 2：



图 2

3). 点“校准”，如图 3:

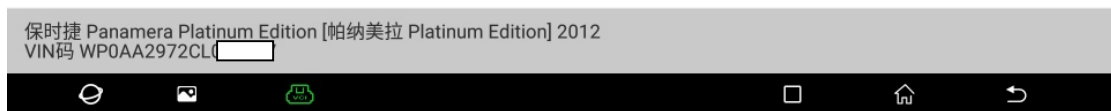



图 3

4). 确认校准条件满足，点“确定”，如图 4:



图 4

5). 认真阅读提示信息, 如图 5:

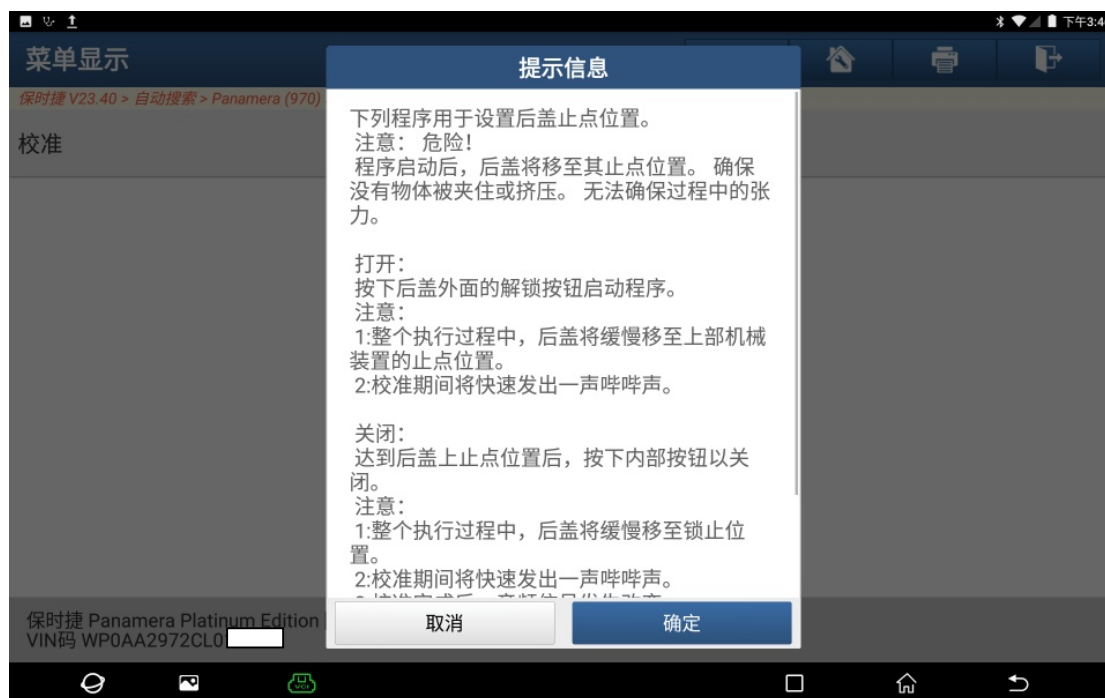


图 5

6). 认真阅读提示信息, 如图 6:

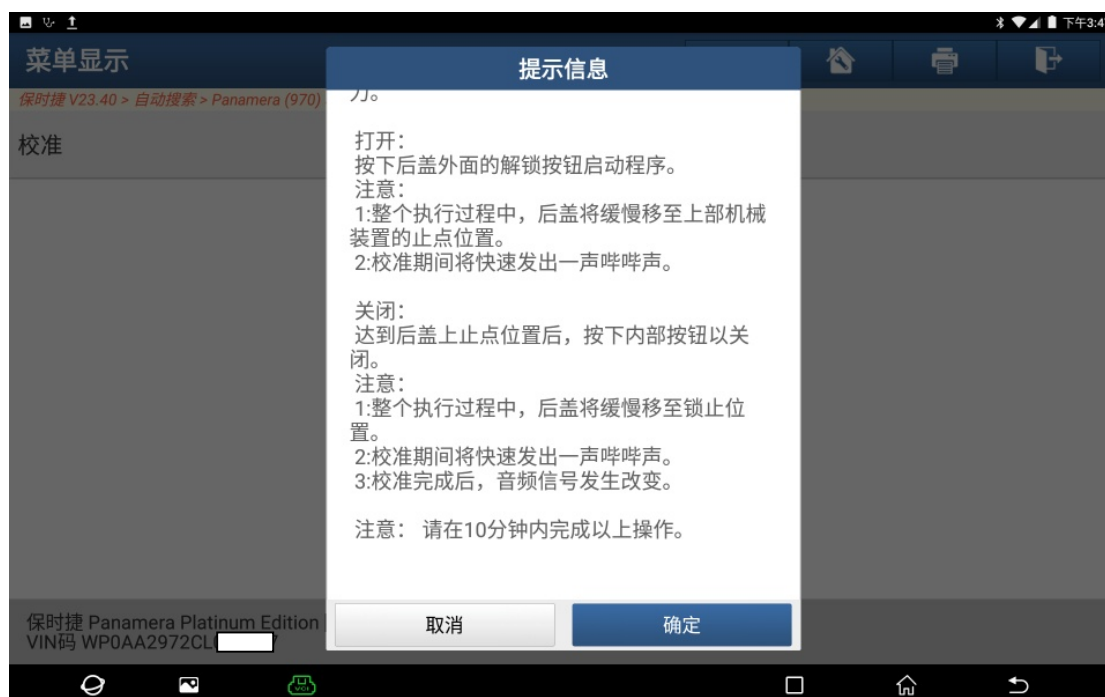


图 6

7). 手动打开后盖，开始校准，如图 7:



图 7

8). 后盖到达上止点后，按下关闭按钮，如图 8:



图 8

9). 后盖关闭后，校准程序完成。关闭点火开关，点“确定”，如图 9:



图 9

10). 后盖打开关闭功能正常。打开点火开关，读故障码，系统无故障码。如图 10:



图 10

声明:

该文档内容归深圳市元征科技股份有限公司版权所有，任何个人和单位不经同意不得引用或转载。