

2017 年上汽大通 G10 保养灯归零

功能说明:

- 车辆保养做完后，需要使用该功能项对车辆的保养灯进行归零。

实测车型:

- 2017 款上汽大通 G10，VIN 码为：LSKG4AC18HA09****，如下图：



- 上汽大通 G10 保养灯亮，如下图：



操作指引：

- 1). 连接 X431-PADIII 设备，选择传统诊断，搜索上汽大通系统，如图 1：



图 1

2). 点击进入上汽大通系统，如图 2:



图 2

3). 选择“常用特殊功能”，如图 3:



图 3

4). 选择该车型“G10”，如图 4:

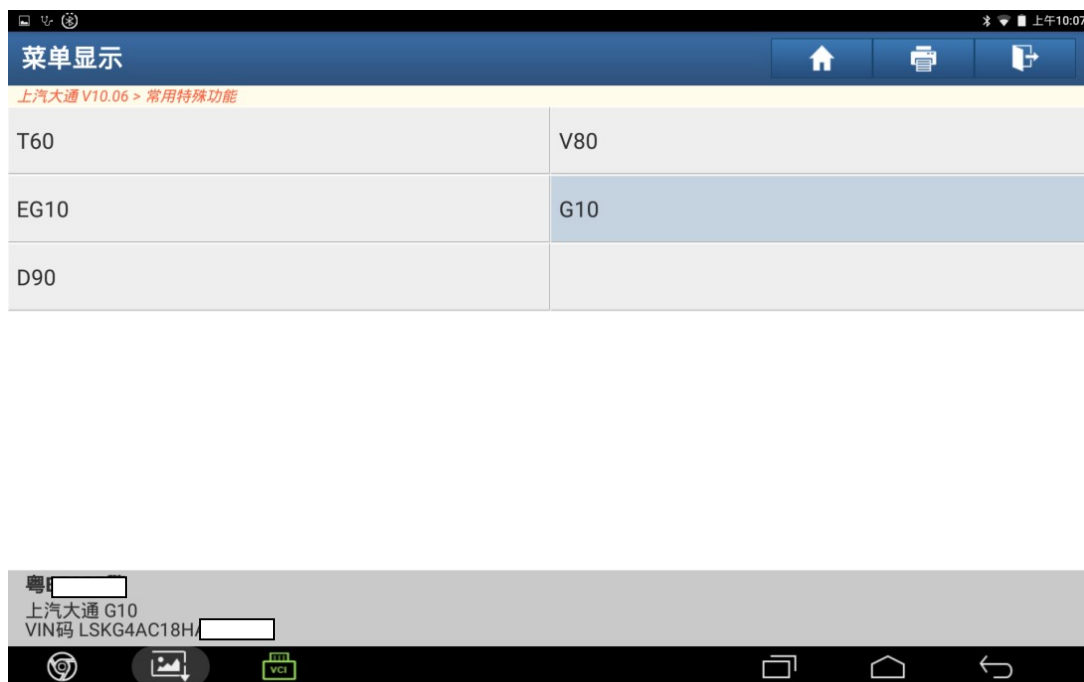


图 4

5). 选择“仪表系统 (ICM)”，如图 5:



图 5

6). 选择“特殊功能”，如图 6:




图 6

7). 选择“SLA 复位（保养灯复位）”，如图 7:




图 7

8). 阅读提示信息, 满足条件后点击“确定”, 如图 8:



图 8

9). 系统提示成功, 如图 9:



图 9

10). 保养间隔里程数为：5000，上汽大通 G10 保养归零结束，如图 10:



图 10

声明:

该文档内容归深圳市元征科技股份有限公司版权所有，任何个人和单位不经同意不得引用或转载。