

## 2011 年奔驰 C200 节气门匹配

**功能说明：** 清洗或者更换节气门后需使用该功能对节气门进行重新匹配。

**实测车型：** 2011 年奔驰 C200 ， VIN 码：LE4GF4JB0BL12\*\*\*\*，如下图：



## 操作指引：

- 1). 使用“X431-PADV 设备”，选择“奔驰”车型，连接进入后选择“自动搜索”功能（如图 1）；

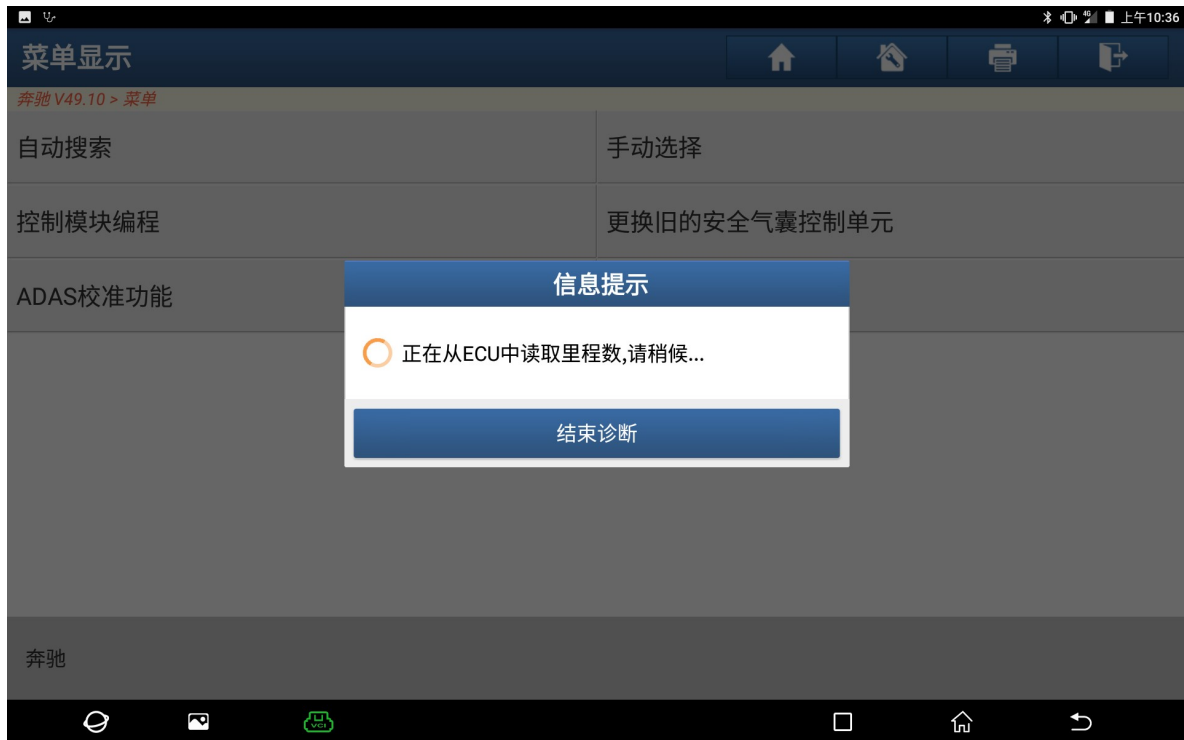


图 1

- 2). 选择“快速测试”扫描出全车系统（如图 2）；

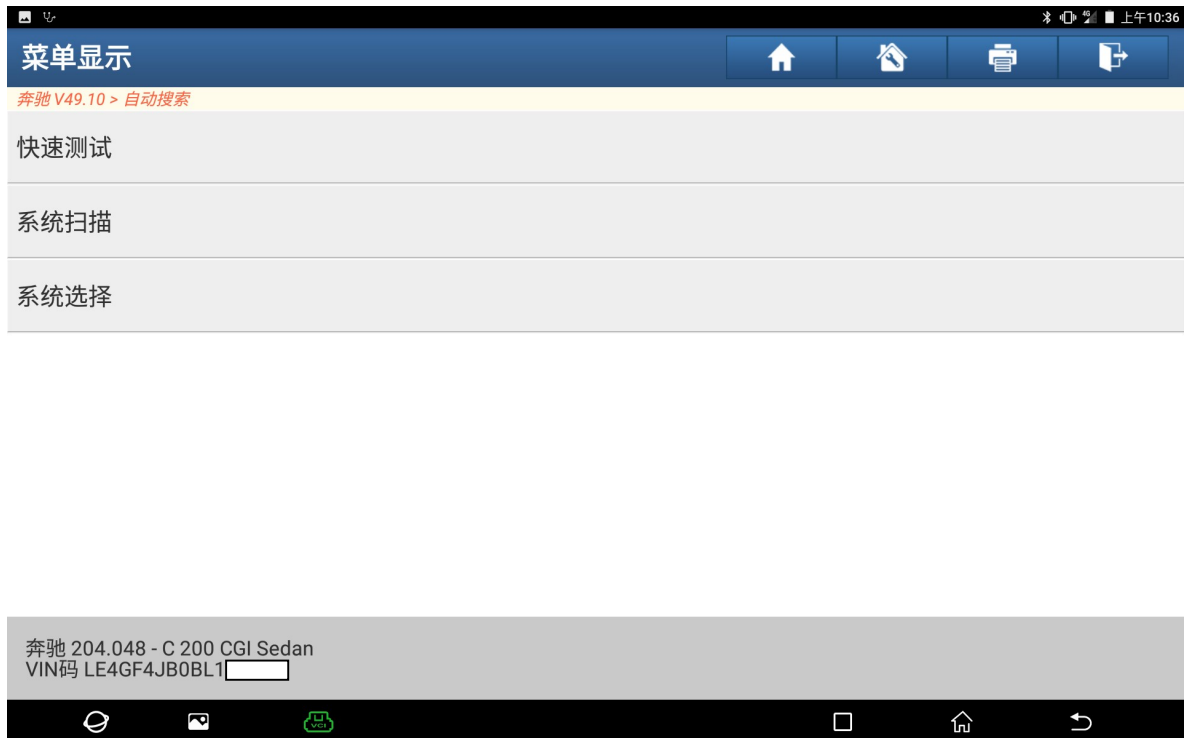


图 2

3). 选择“发动机控制模块”(如图 3);



图 3

4). 选择“特殊功能”(如图 4);



图 4

5). 选择“自学习节气门匹配”（如图 5）；



图 5

6). 满足条件“打开点火开关”然后点“确定”（如图 6）；

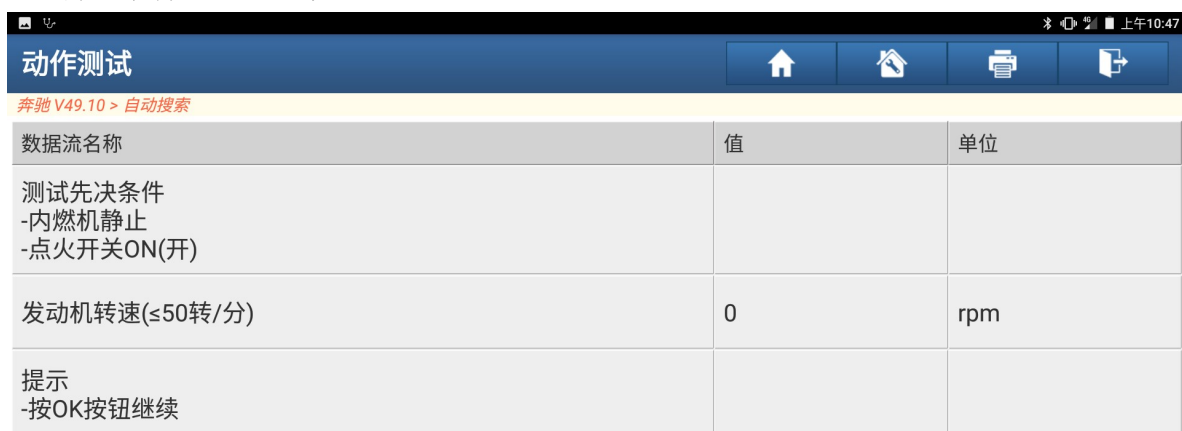


图 6

7). 点“F1”菜单启动学习过程（如图7）；



图 7

8). 学习完成后提示“学习过程已结束”，点“确定”学习结束（如图8）；



图 8

## 声明:

该文档内容归深圳市元征科技股份有限公司版权所有，任何个人和单位不经同意不得引用或转载。