

2017 年广汽传祺更换后轮刹车片

功能说明：传祺 GS4 配备了电子手刹，更换后轮刹车片需要使用该功能对刹车分泵进行回缩，以便拆卸，更换完刹车片后再对刹车分泵进行复位。

实测车型：2017 年广汽传祺 GS4，VIN 码：LMGAC1C53H118****，如下图：



操作指引：

- 1). 选择“X431-PADV 设备”，选择“广汽传祺”车型，连接进入后选择“传祺 GS4”点击进入（如图 1）；



图 1

- 2). 选择“快速测试”扫描出全车系统（如图 2）；

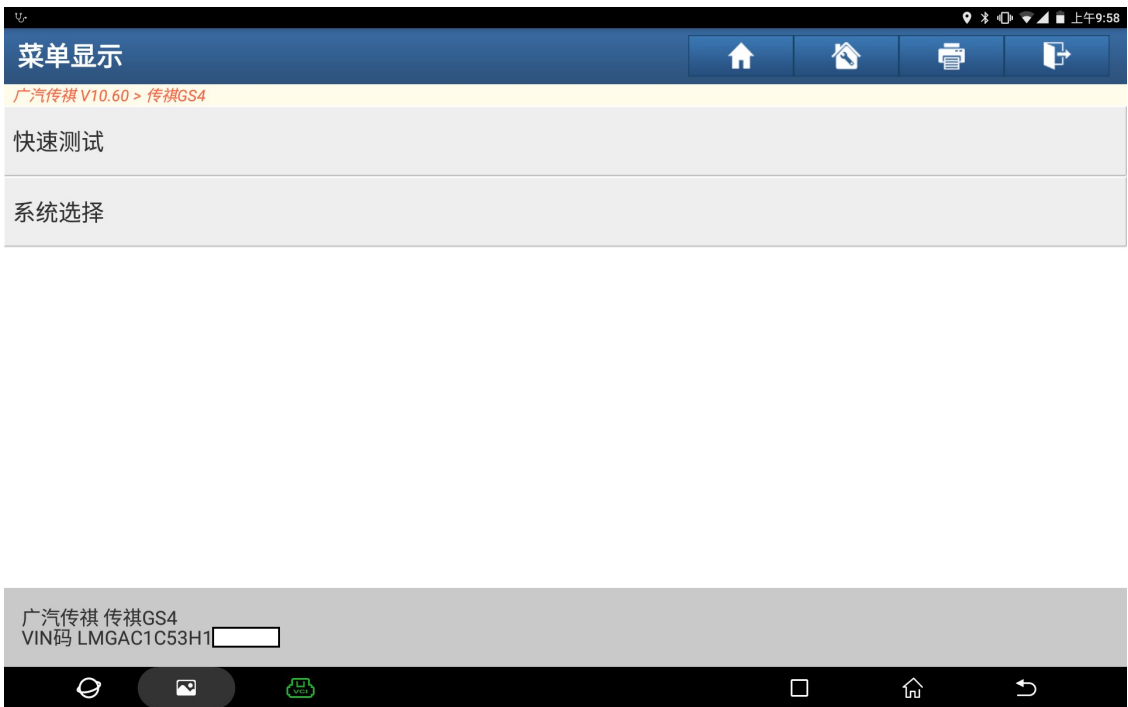


图 2

3). 选择“ESP（电子稳定系统）”（如图 3）；



图 3

4). 选择“特殊功能”（如图 4）；



图 4

5). 选择“回缩刹车分泵（更换刹车片）”（如图 5）；



图 5

6). 满足条件“打开点火开关，发动机不起动”，然后点“确定”（如图 6）；

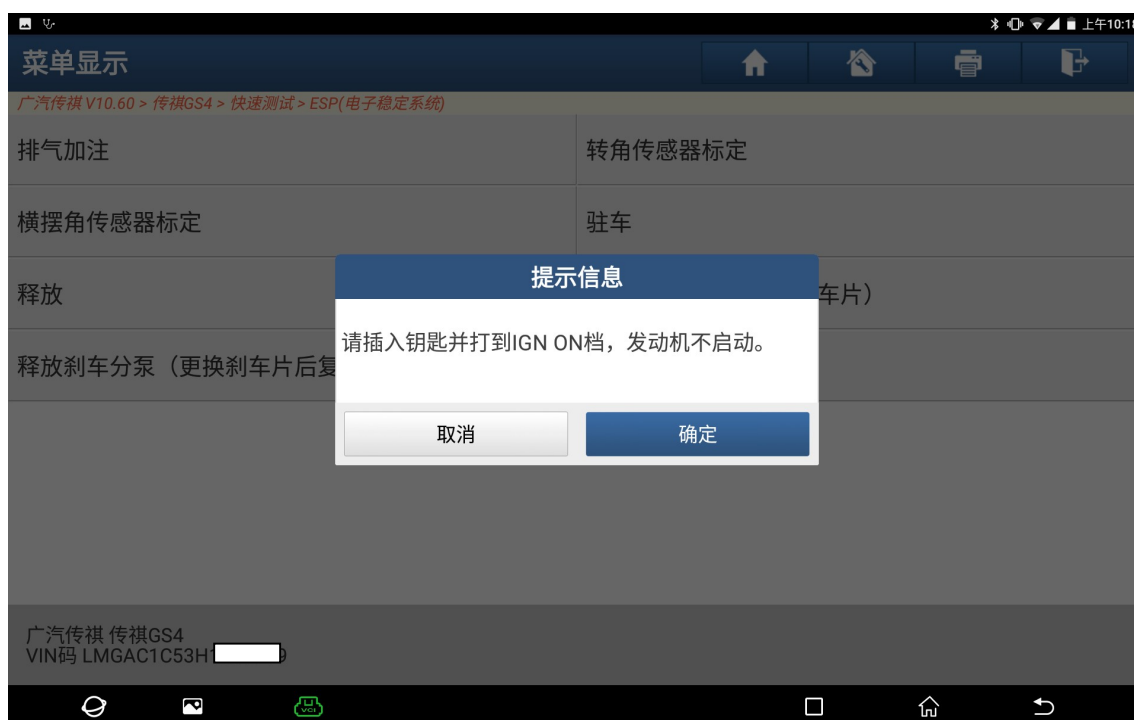


图 6

7). 提示“EPB 控制状态查询中, 请等待...” (如图 7);



图 7

8). 等待一段时间后提示“EPB 进入完成释放模式, 请更换刹车片, 诊断仪不能拔掉, 点“确定”后可以进行刹车片更换 (如图 8);



图 8

9). 更换完刹车片后，选择“释放刹车分泵（更换刹车片后复位）”（如图 9）；



图 9

10). 满足条件“打开点火开关，发动机不起动”，然后点“确定”（如图 10）；



图 10

11). 提示“EPB 控制状态查询中，请等待....”（如图 11）；

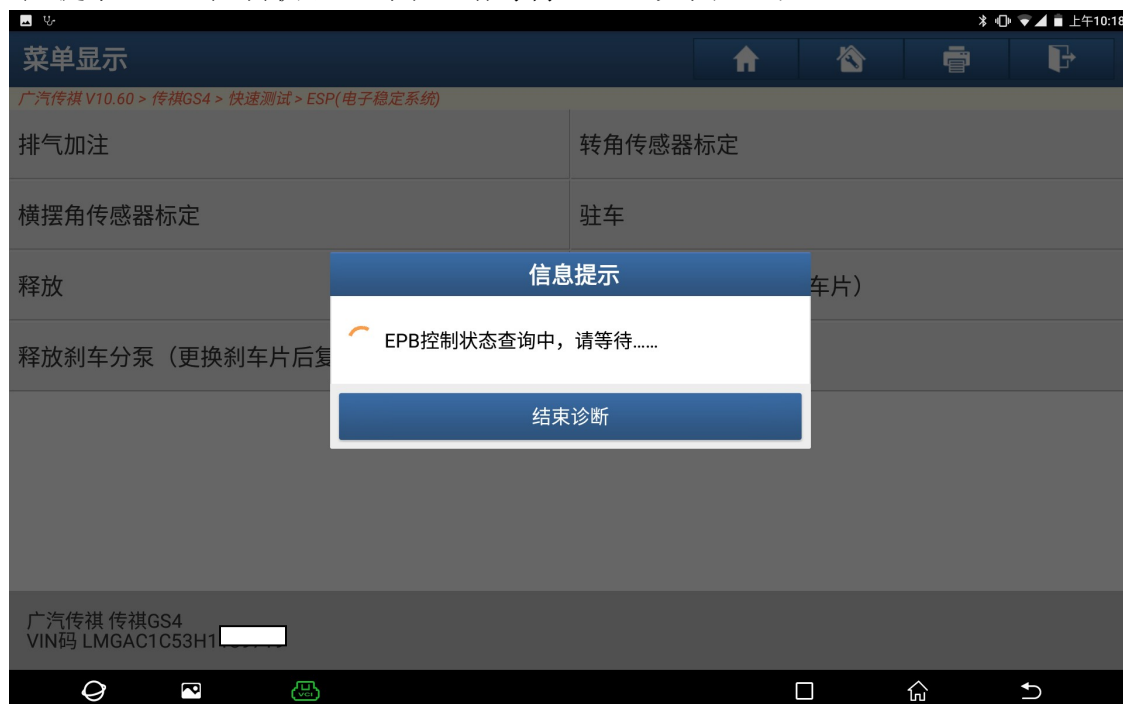


图 11

12). 等待一段时间后提示“EPB 控制成功”，点“确定”刹车分泵复位完成（如图 12）；



图 12

声明：

该文档内容归深圳市元征科技股份有限公司版权所有，任何个人和单位不经同意不得引用或转载。