

# 行业首发 保时捷 18 年卡宴 在线编码

## 支持车型：

Cayenne (92A) /Cayenne (9YA) /Macan/Panamera (970) /Panamera (971) /991/981/718

## 支持在线编码的系统：

发动机、安全气囊、仪表组合、变速箱、网关、空调、稳定管理系统、娱乐系统、动力转向、前端电子、后端电子等全车系统。

**实测车型：** 2018 年保时捷 Cayenne，VIN 码：WP1AA29YXXXXXXXXX，如下图：



## 执行功能的背景：

仪表系统有故障码，须编码。注意：执行此功能需要连接稳定的网络。

## 操作指引：

- 1). 打开汽车点火开关, 连接好元征 X431 PAD III 接头, 选择保时捷车型软件, V23.40 及以上版本, 进入后显示 (如图 1) 主菜单:



图 1

- 2). 点击进入“自动搜索”，提示车辆信息，点击“确定”（如图 2）；



图 2

3). 点击“系统选择”进入系统菜单（如图 3）：

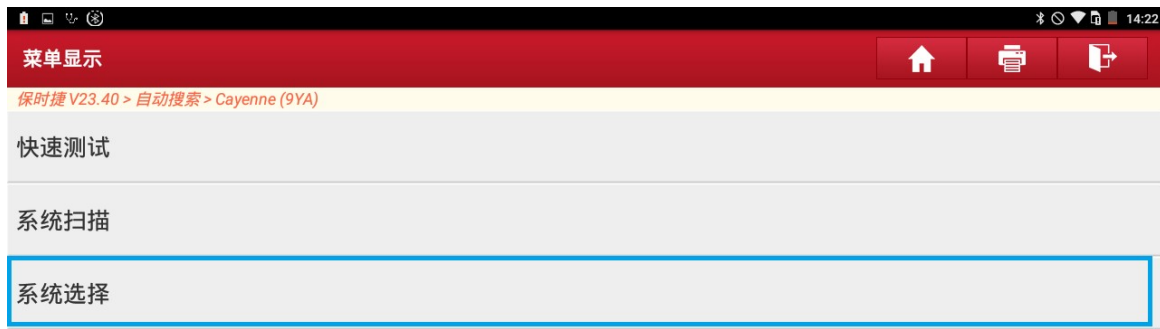


图 3

4). 找到“仪表组合”并点击进入（如图 4）；



图 4

5). 点击“读故障码”读取故障码（如图 5）；



图 5

6). 显示有“U110E00 编码”故障（如图 6）：



图 6

7). 返回，然后选择“在线编码”（如图 7）：



图 7

8). 阅读提示信息后，点击“确定”（如图 8）：

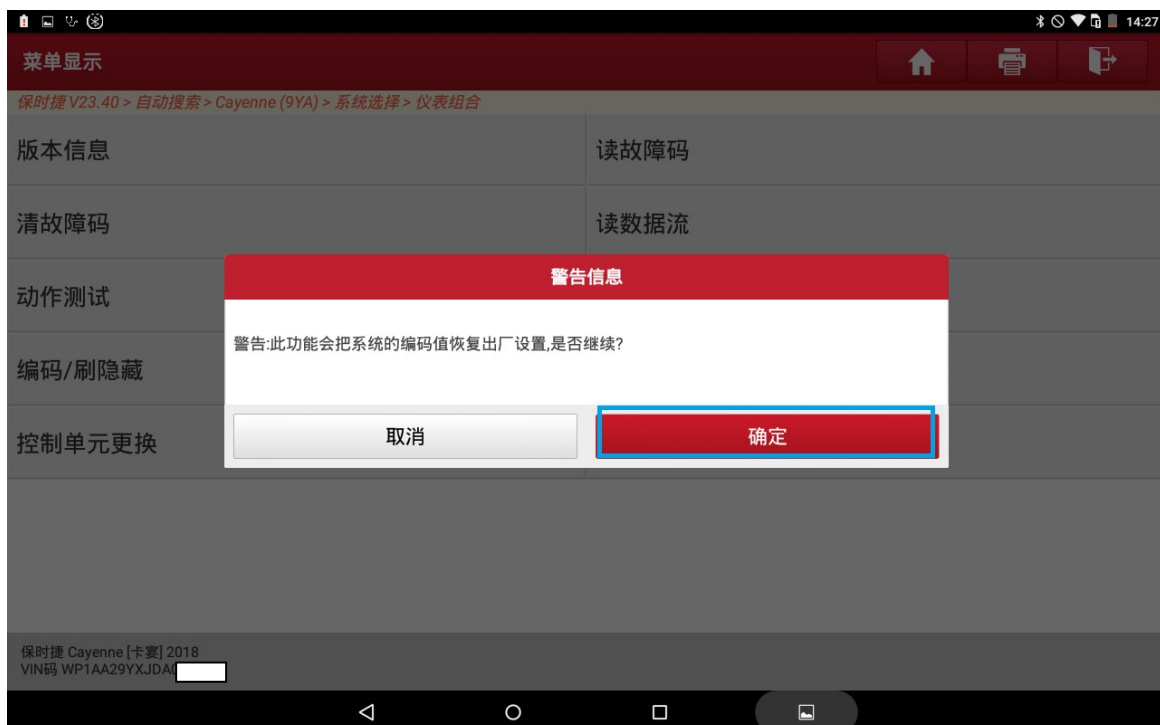


图 8

9). 该功能需要下载文件才能进行操作, 请确保网络连接稳定, 点击“下载”(如图 9):



图 9

10). 稍等片刻, 即出现下载成功提示(如图 10), 点击“确定”, 开始自动编码, 此过程需要时间约 2 分钟, 请耐心等待。



图 10

11). 自动编码执行成功（如图 11）:

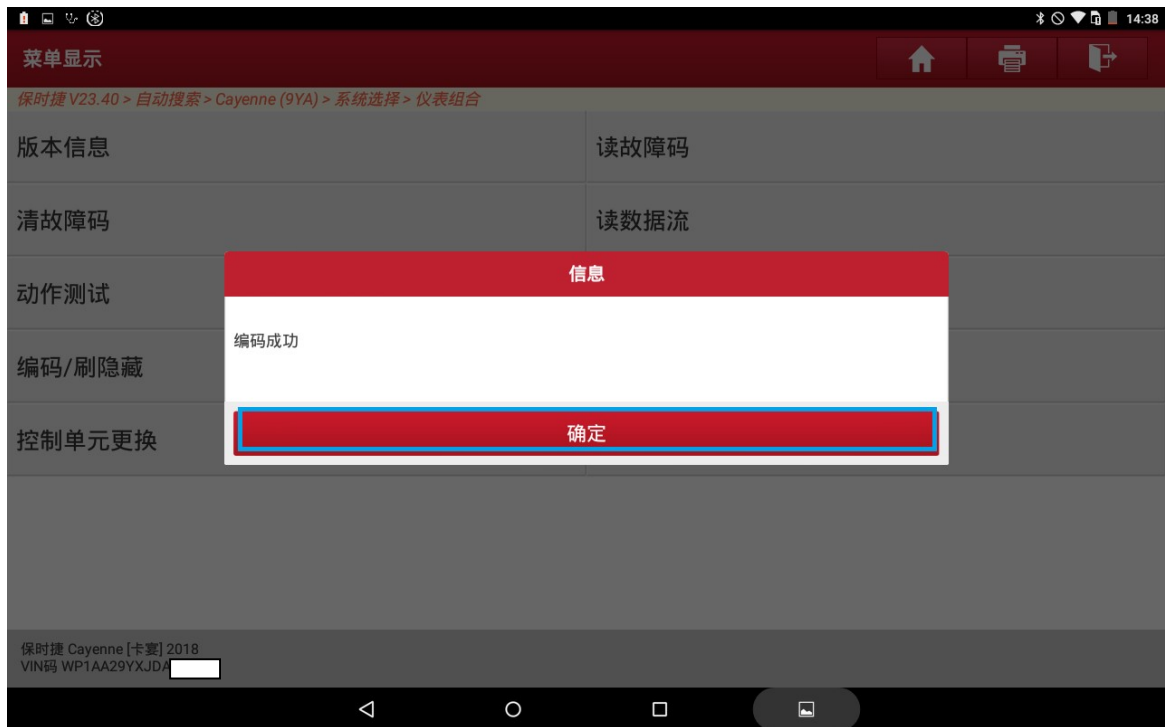


图 11

12). 读码、清码，关闭点火，重新打开点火；再次进入仪表组合系统，读码，故障码“U110E00 编码”已被清除（如图 12）:



图 12

## 声明:

该文档内容归深圳市元征科技股份有限公司版权所有，任何个人和单位不经同意不得引用或转载。