

2017 年广汽传祺 GS4 转向角传感器标定

功能说明： 更换转向角传感器之后需使用该功能对转向角传感器进行重新学习，否则会造成方向助力以及和转向角有关的辅助系统（例如 ESP 等）都会失效，影响行车舒适性。

实测车型： 2017 年广汽传祺 GS4，VIN 码：LMGAC1C84H116****，如下图；



操作指引:

- 1). 使用 X431-PADIII 设备, 选择“广汽传祺”车型, 连接进入后选择“传祺 GS4” (如图 1);



图 1

- 2). 选择“快速测试”扫描出全车系统 (如图 2);

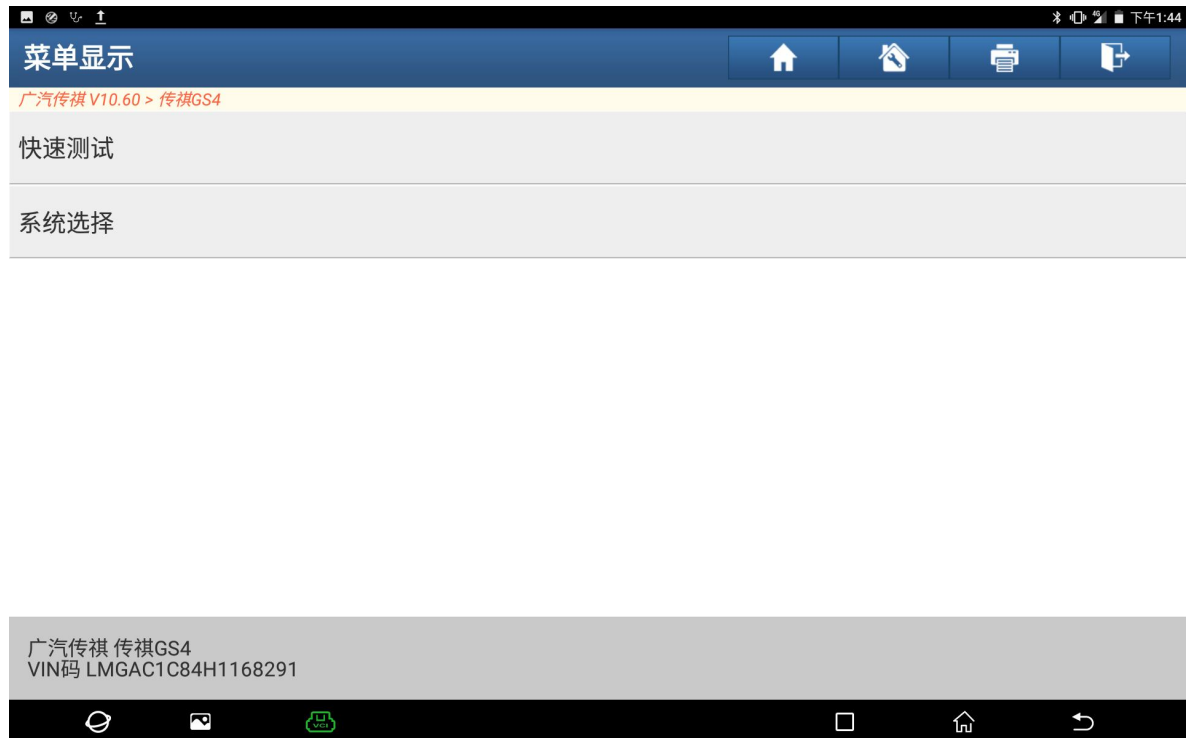


图 2

3). 选择“电动助力转系统”(如图 3);



图 3

4). 选择“特殊功能”(如图 4);



图 4

5). 选择“更换 EPS”（如图 5）；




图 5

6). 满足条件“打开点火开关，发动机不启动，安全气囊和转向模块安装好”，然后点“确定”（如图 6）；



图 6

7). 确认模块信息是否正确，正确点击“确定”进入下一步（如图7）；



图 7

8). 满足条件“左右转动方向盘，转动角度都超过±30 度，然后回正双手离开方向盘”，然后点“确定”（如图8）；

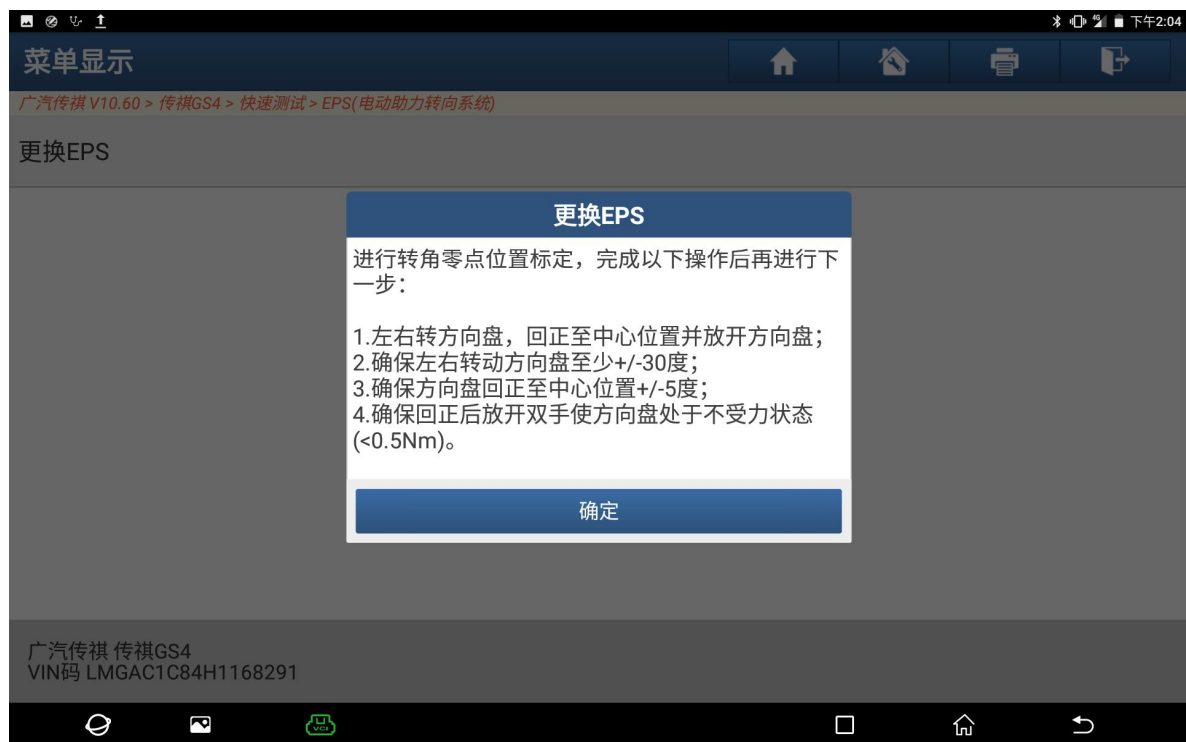


图 8

9). 执行成功后提示“EPS 更换完成”，点“确定”学习结束（如图 9）；



图 9

声明：

该文档内容归深圳市元征科技股份有限公司版权所有，任何个人和单位未经同意不得引用或转载。