

## 2017 年沃尔沃 XC60 更换后轮刹车片（释放刹车分泵退出维修模式）

**功能说明：** 配有电子手刹的后轮刹车分泵，在维修完成制动片、制动盘或制动卡钳后需执行此功能退出维护模式，以便于恢复正常使用

**实测车型：** 2017 年沃尔沃 XC60，VIN 码：LYVDE40A0HB21\*\*\*\*，如下图：



## 操作指引：

- 1). 使用“X431-PADIII”设备，选择“沃尔沃”车型，连接进入后选择“自动搜索功能”（如图 1）；



图 1

- 2). 选择“快速测试”扫描出全车系统（如图 2）；

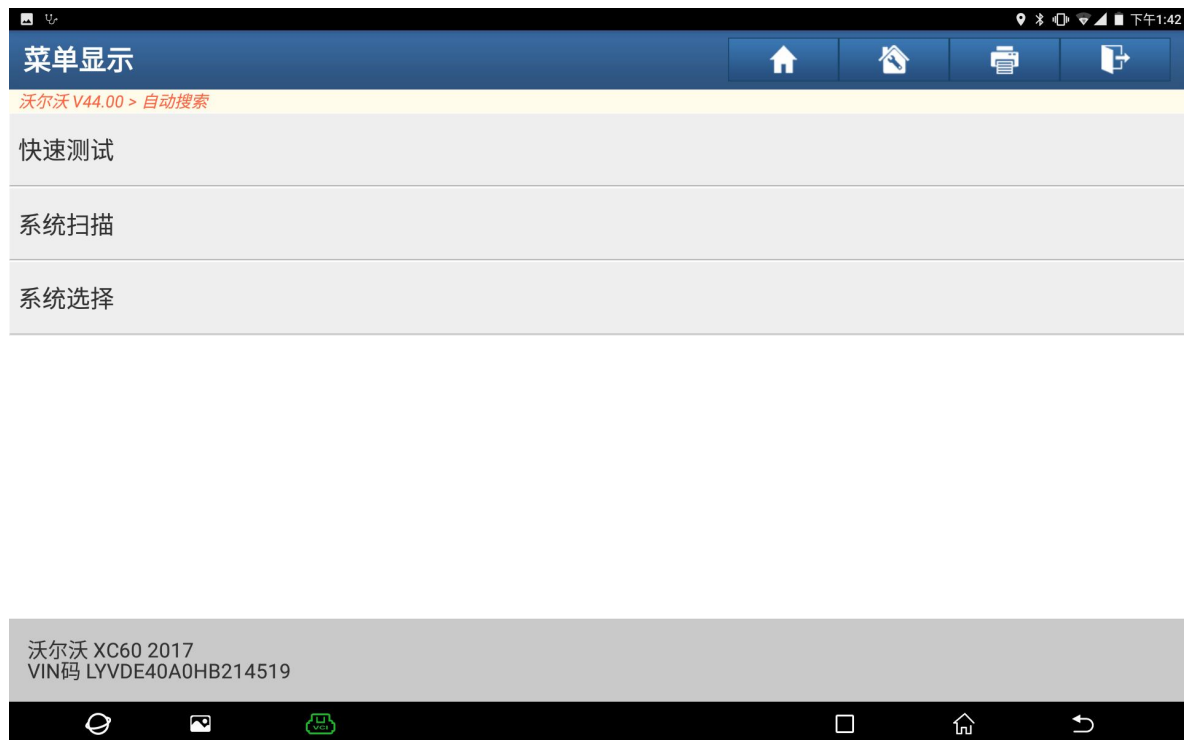


图 2

3). 选择 “PBM(驻车制动模块)” （如图 3）；



图 3

4). 选择 “特殊功能” （如图 4）；



图 4

5). 选择“激活和维修”菜单（如图 5）；

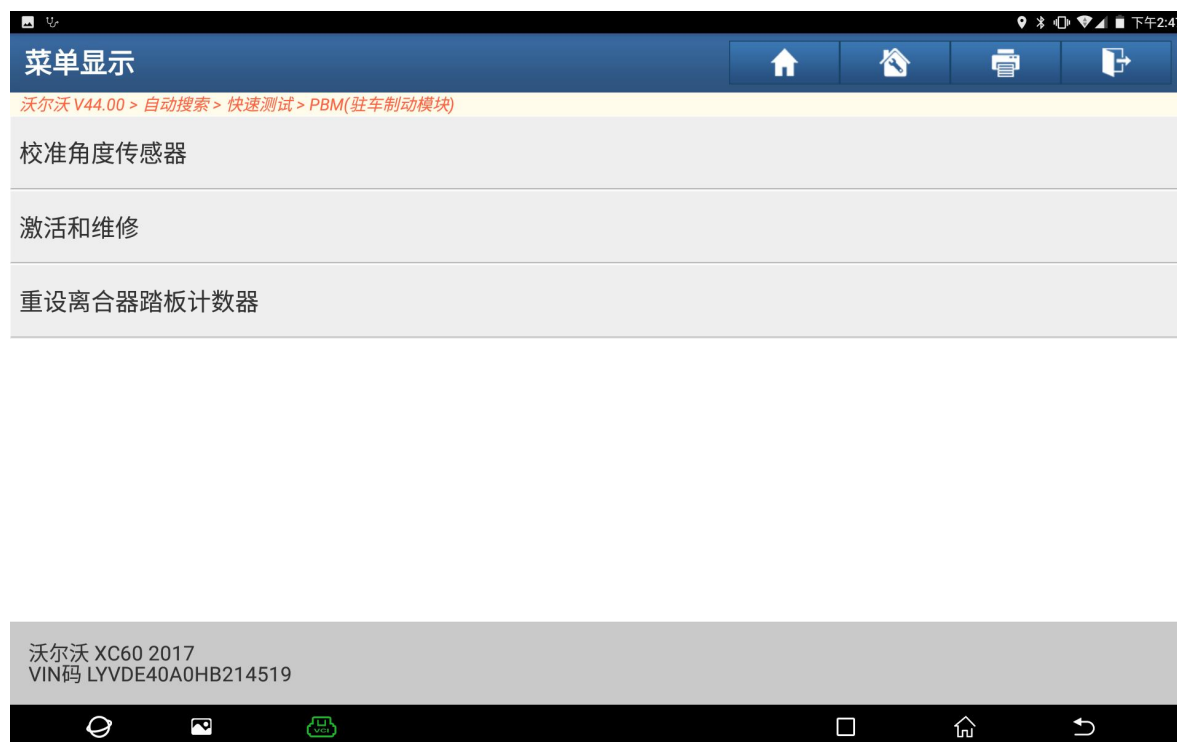


图 5

6). 阅读提示满足条件然后点“确定”（如图 6）；



图 6

7). 选择“退出维修模式（缩回刹车片）”即释放刹车分泵，完成刹车片更换（如图 7）;



图 7

8). 点“确定”进入下一步（如图 8）;



图 8

9). 提示“操作完成，如若未成功则按照提示重新操作”，然后点“确定”（如图 9）；



图 9

10). 操作成功后数据显示为保养模式“否”，点“结束”刹车分泵释放完成（如图 10）：

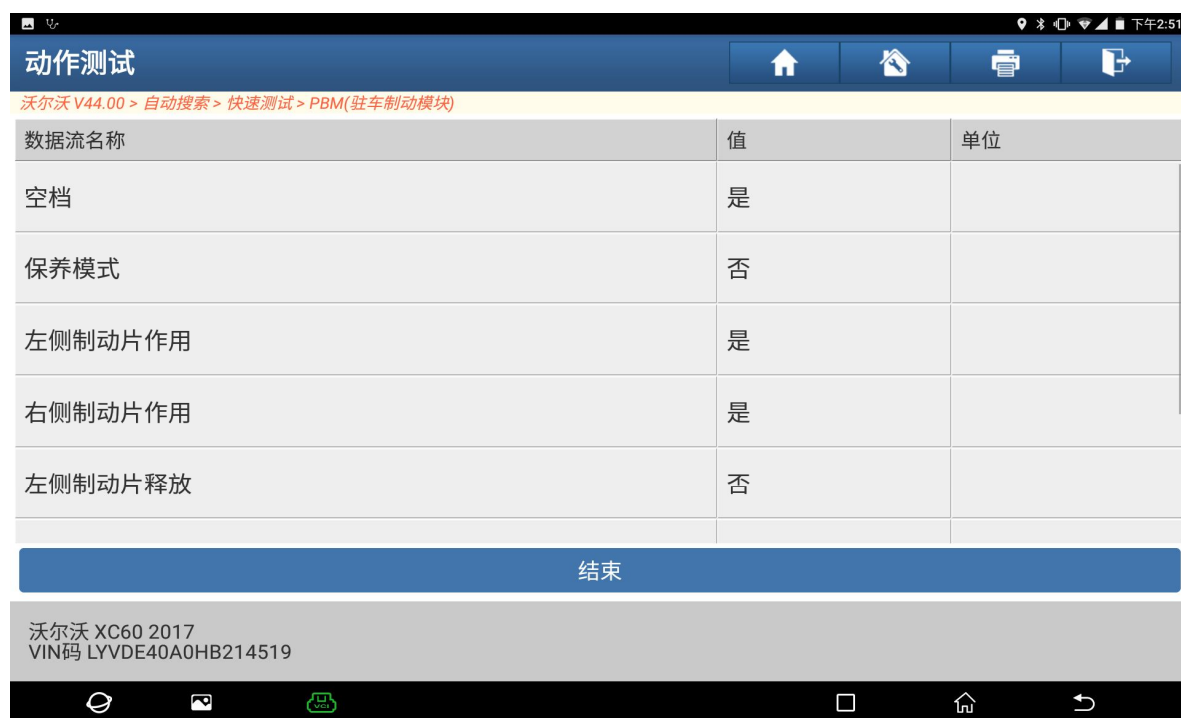


图 10

## 声明：

该文档内容归深圳市元征科技股份有限公司版权所有，任何个人和单位不经同意不得引用或转载。