

2017 年沃尔沃 XC60 更换后轮刹车片（回缩刹车分泵激活维修模式）

功能说明： 配备有电子手刹的后轮刹车分泵，在维修更换后轮制动片、制动盘或制动卡钳时需执行此功能进入维修模式，即回缩刹车分泵以便拆卸。

实测车型： 2017 年沃尔沃 XC60，VIN 码：LYVDE40A0HB21****，如下图



操作指引:

- 1). 使用“X431-PADIII”设备, 选择“沃尔沃”车型, 连接进入后选择“自动搜索”功能(如图1);

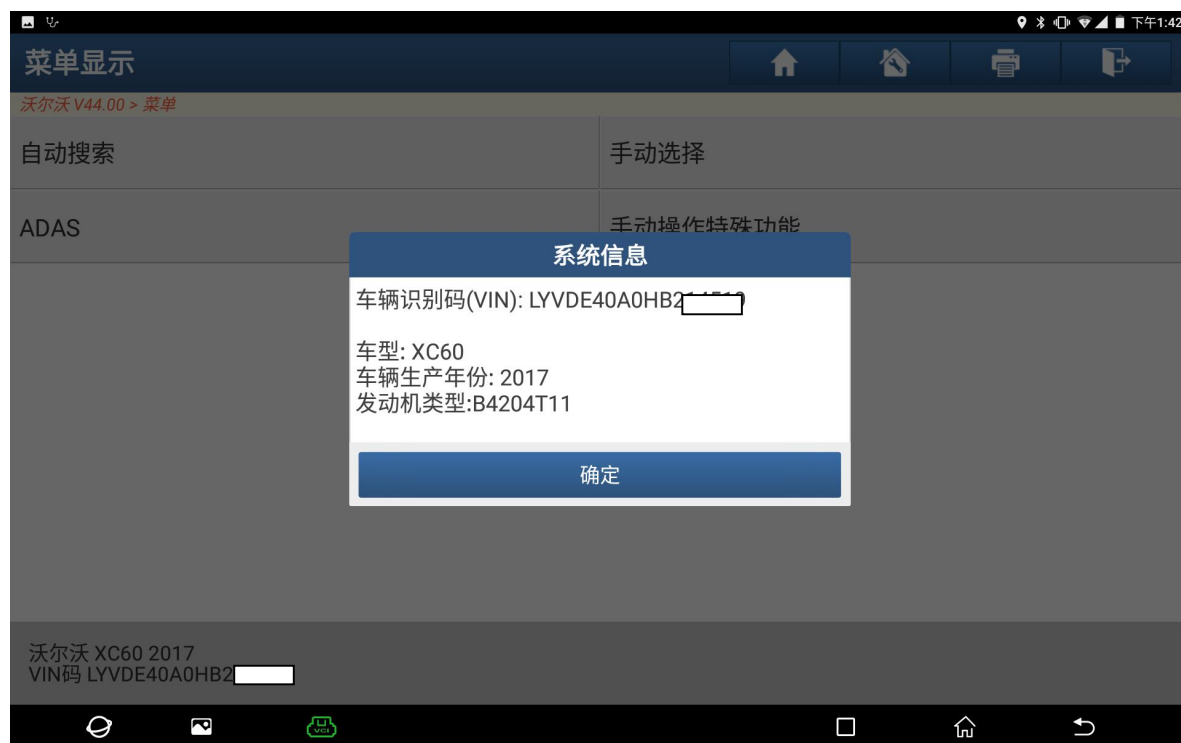


图 1

- 2). 选择“快速测试”扫描出全车系统(如图2);

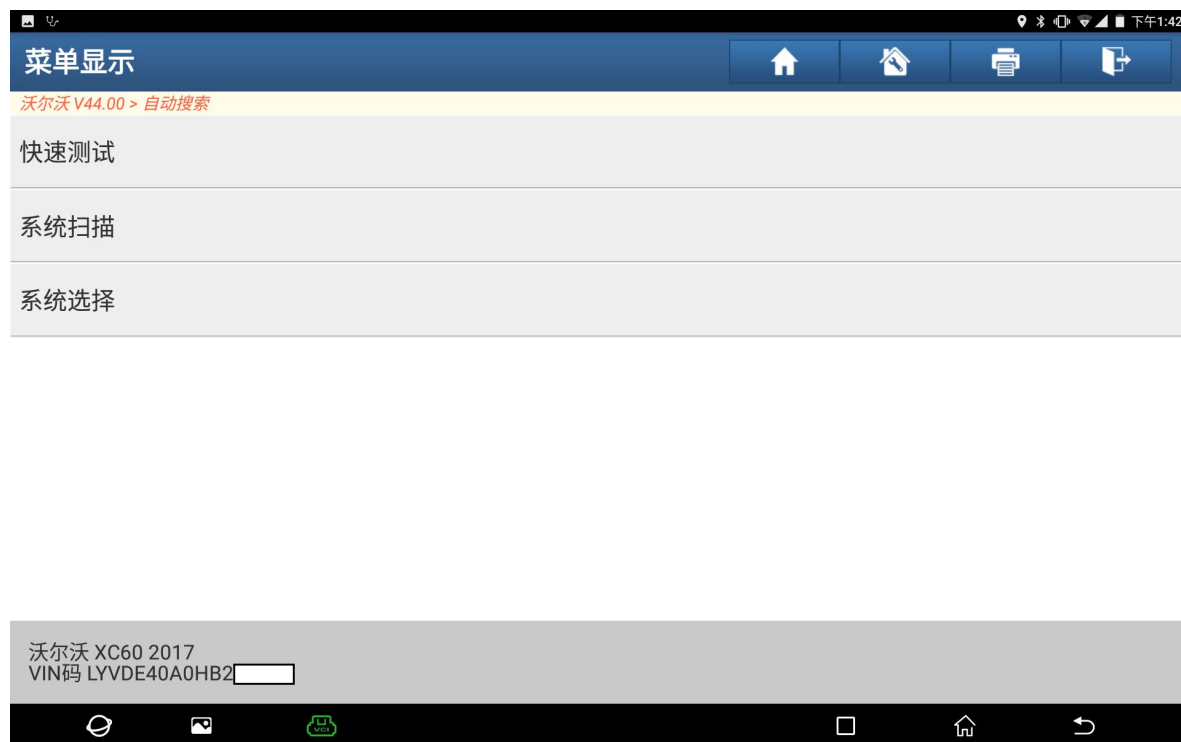


图 2

3). 选择“PBM(驻车制动模块)” (如图 3);



图 3

4). 选择“特殊功能” (如图 4);



图 4

5). 选择“激活和维修”菜单（如图 5）；



图 5

6). 阅读提示满足条件然后点“确定”（如图 6）；



图 6

7). 选择“启动维修模式（释放刹车片）”即回缩刹车分泵，准备更换刹车片（如图 7）；



图 7

8). 点“确定”进入下一步（如图 8）；

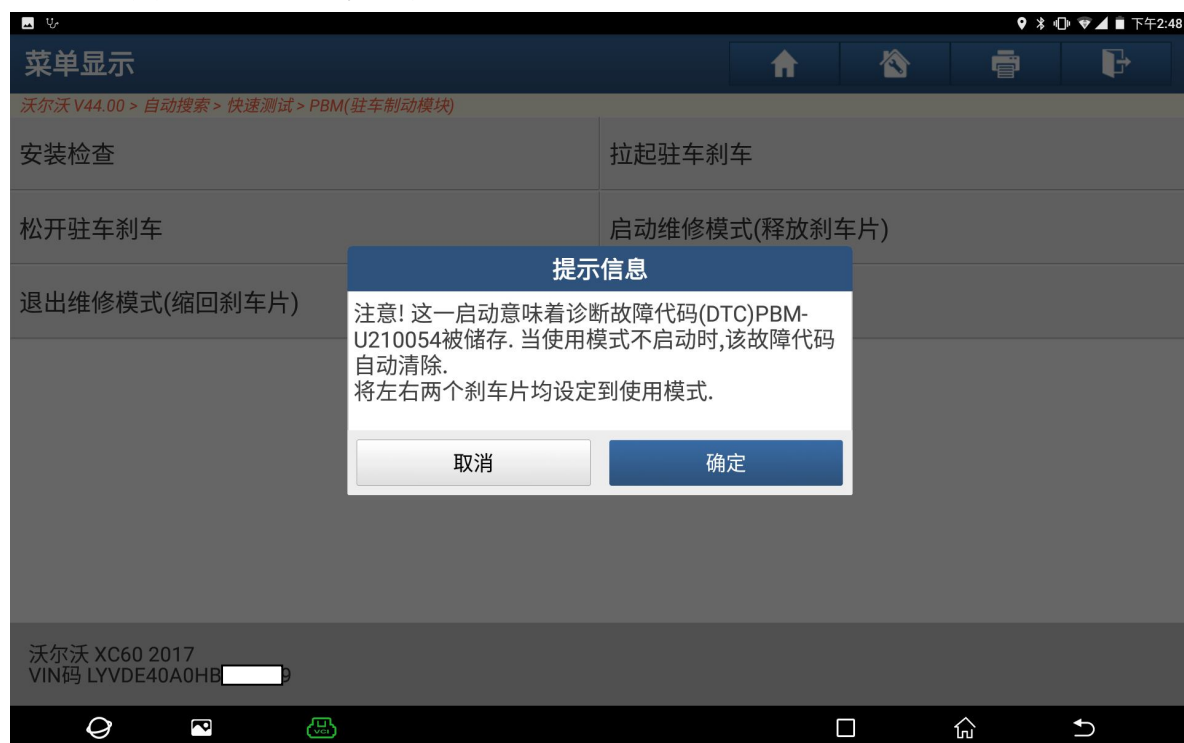


图 8

9). 提示“操作完成，如若未成功则按照提示重新操作”，然后点“确定”（如图9）；



图 9

10). 操作成功后数据显示为保养模式“是”，点“结束”可以实施更换刹车片（如图10）：



图 10

声明：

该文档内容归深圳市元征科技股份有限公司版权所有，任何个人和单位不经同意不得引用或转载。