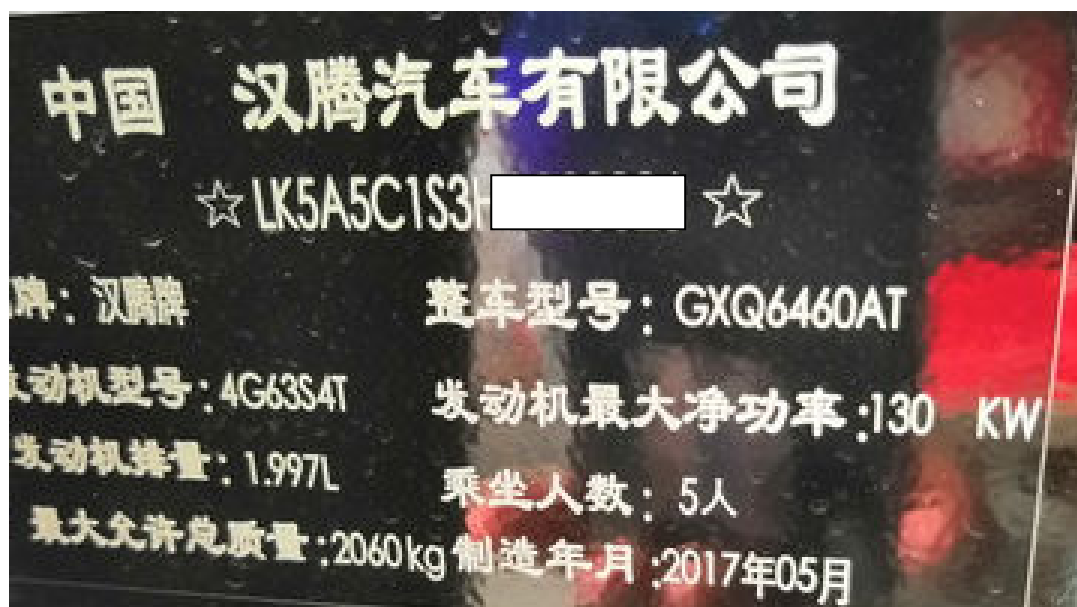


2017 年汉腾 X7 保养灯归零操作方法

实测车型：2017 年汉腾 X7，VIN 码：LK5A5C1S3HA02****, 如下图：



功能说明： 车辆维修保养后使用该功能项进行保养灯归零，如下图：



操作指引：

1). 使用元征 LAUNCH 的 X431PAD III, 选择“汉腾汽车”，点击“确定”，如图 1；



图 1

2). 点击“汉腾 X7”，如图 2:




图 2

3). 选择“系统选择”，如图 3:

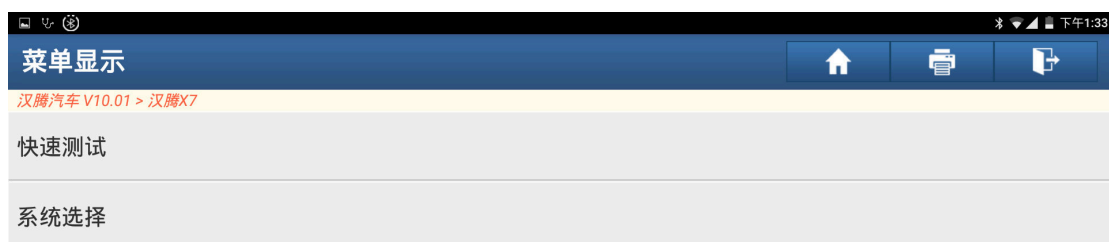


图 3

4). 选择“ICU(仪表控制系统)”，如图 4:



图 4

5). 点击“保养归零”，如图 5:



图 5

6). 点击“确定”，如图 6:



图 6

7). 保养灯归零成功，点击“确定”，如图 7:



图 7

8). 完成操作, 退出系统, 关闭点火开关之后再启动发动机可以看到保养灯已灭, 如图 8:



图 8

声明:

该文档内容归深圳市元征科技股份有限公司版权所有, 任何个人和单位不经同意不得引用或转载。