

2011 年宝马 740Li 司机侧电动车窗初始化

实测车型： 2011 年宝马 740Li，VIN 码：WBAKB410XBC92****，如下图；



功能说明： 电动车窗无一键升降功能，初始化后，电动车窗有一键升降功能。

操作指引:

1). 使用元征 PADV, 选择宝马菜单点击进入, 点击“确定”, 如图 1;



图 1

2). 选择“自动搜索”, 如图 2;



图 2

3). 点击“确定”，如图 3；



图 3

4). 选择“16-Pin 诊断座”，如图 4；

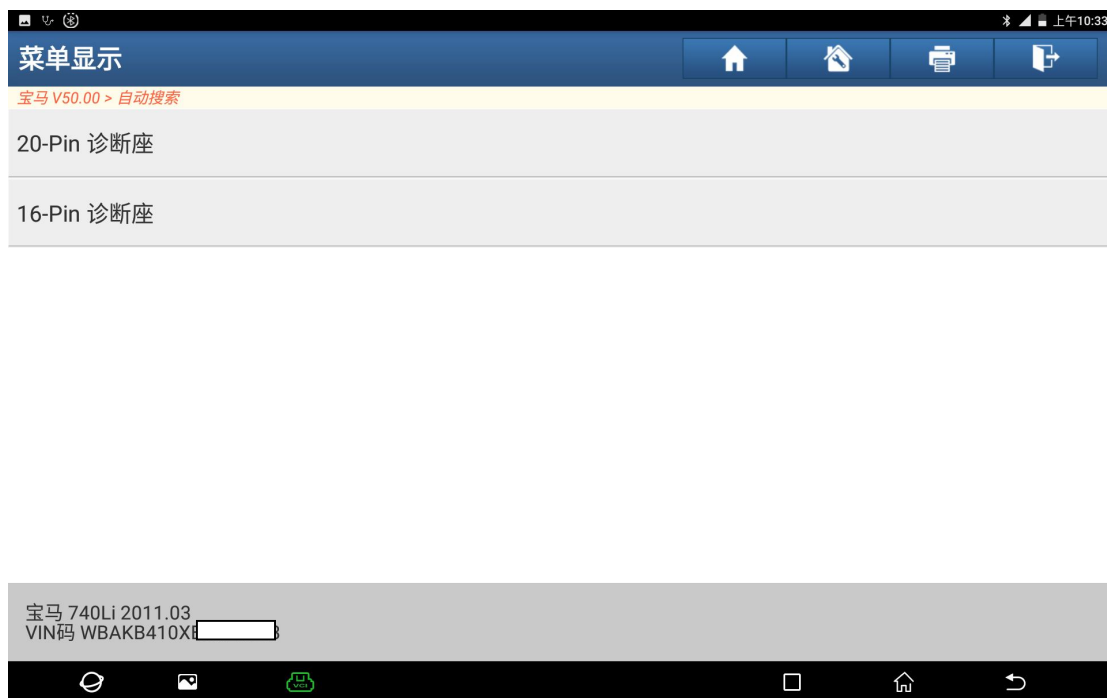


图 4

5). 点击“下一步”，如图 5；



图 5

6). 按提示关闭点火开关等待 10 秒后再打开点火开关，点击“确定”，如图 6；



图 6

7). 选择“系统扫描”，如图 7；



图 7

8). 点击“JBE/JBBF（连接盒电子）”，如图 8；



图 8

9). 点击“确定”，如图 9；



图 9

10). 选择“特殊功能”，如图 10；



图 10

11). 选择“电动车窗初始化”，如图 11；

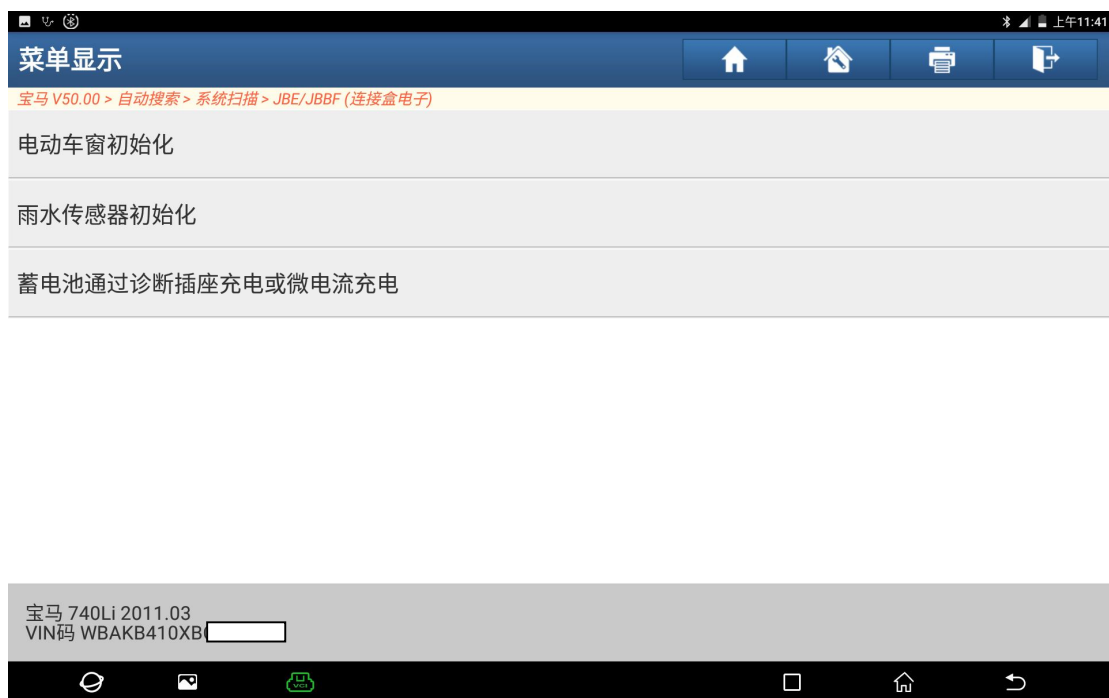


图 11

12). 满足前提条件，点击“确定”，如图 12；

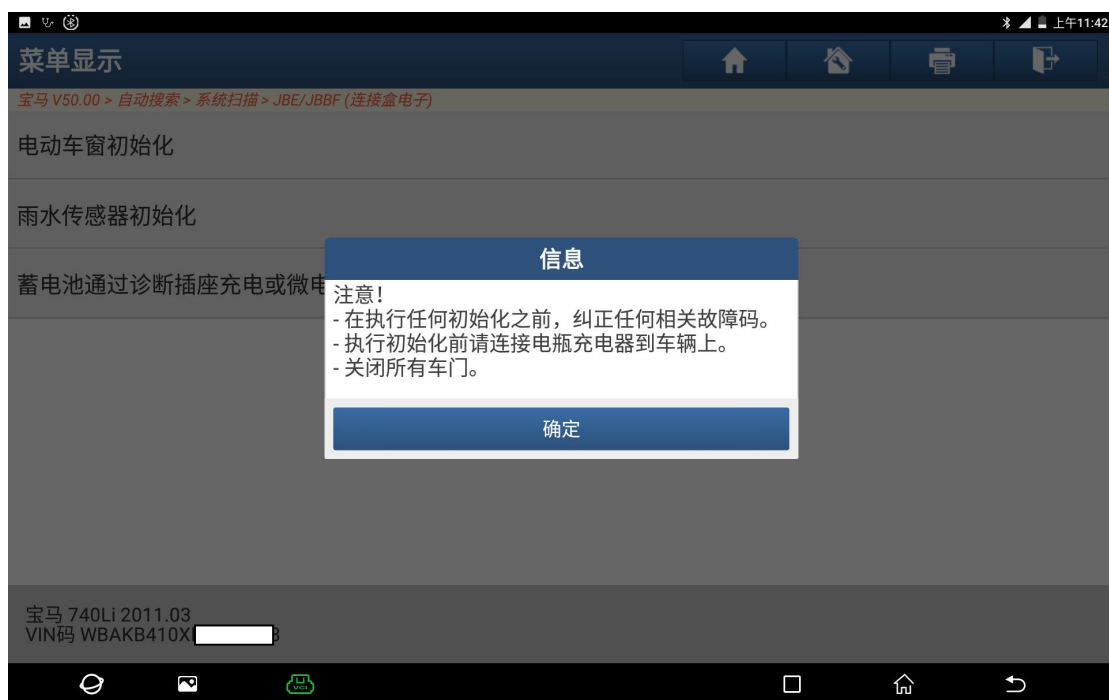


图 12

13). 选择“电动车窗，驾驶员车门”，如图 13；



图 13

14). 满足前提条件，点击“确定”，如图 14；



图 14

15). 完成操作后检查自动升降玻璃功能正常，如图 15；



图 15

声明:

该文档内容归深圳市元征科技股份有限公司版权所有，任何个人和单位不经同意不得引用或转载。