

# 2017 年吉利远景 X6 转向角传感器标定

实测车型：2017 年吉利远景 X6，VIN 码：LB37712Z3HC01\*\*\*\*，如下图：



**功能说明：** 更换转向角传感器或者拆卸方向盘后需使用该功能对转向角传感器进行重新学习。

## 操作指引：

1). 选择“X-431PADIII”设备，选择“吉利汽车”进入后选择“帝豪”车型（如图 1）；

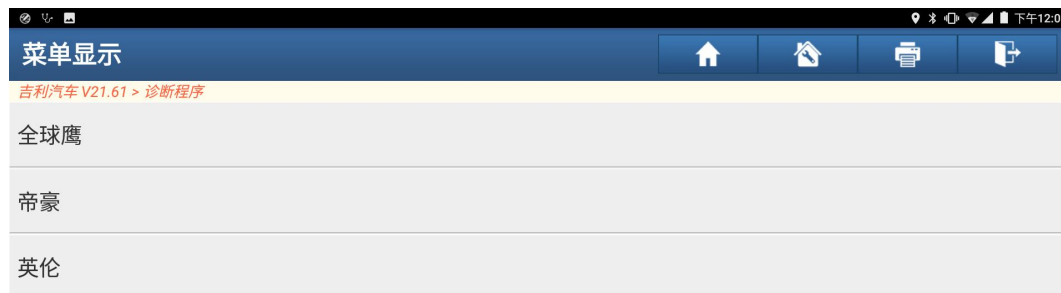


图 1

2). 选择“远景 X6”（如图 2）；



图 2

3). 选择“扫描全车系统”（如图 3）；

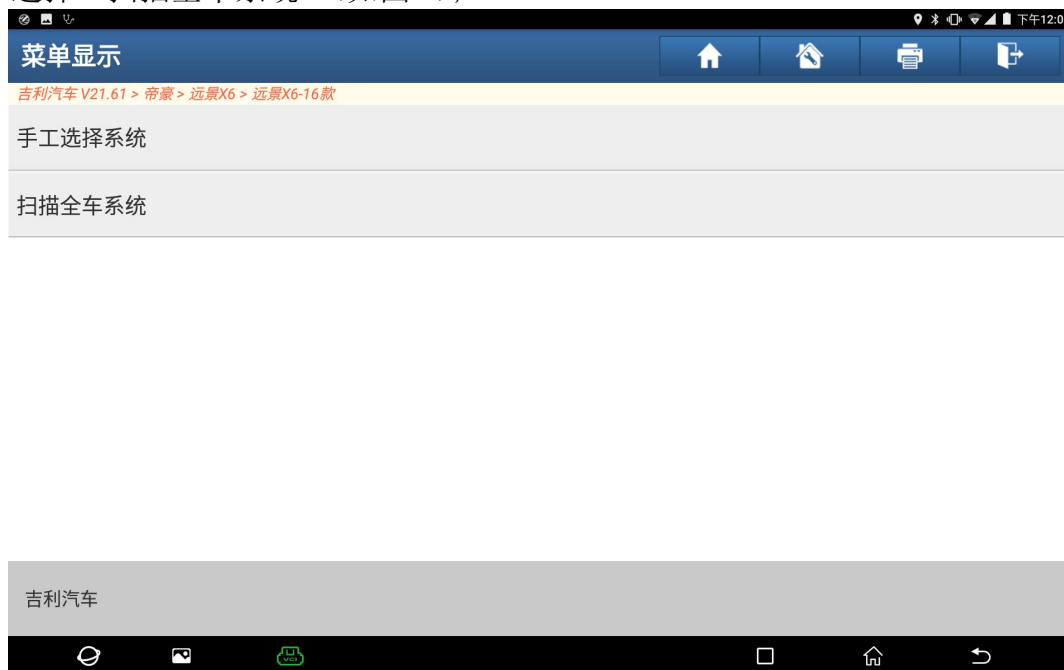


图 3

4). 选择“电动助力转向系统”（如图 4）；



图 4

5). 选择“转向角标定”（如图 5）；



图 5

6). 提示“发动机关闭，方向盘处于正前方，方向盘角度不能超过 0.5 度，测试时不能转动方向盘”，满足条件后点“是”开始标定（如图 6）；



图 6

7). 等待一会后提示“转向角标定成功”，点“确定”学习结束（如下图）。

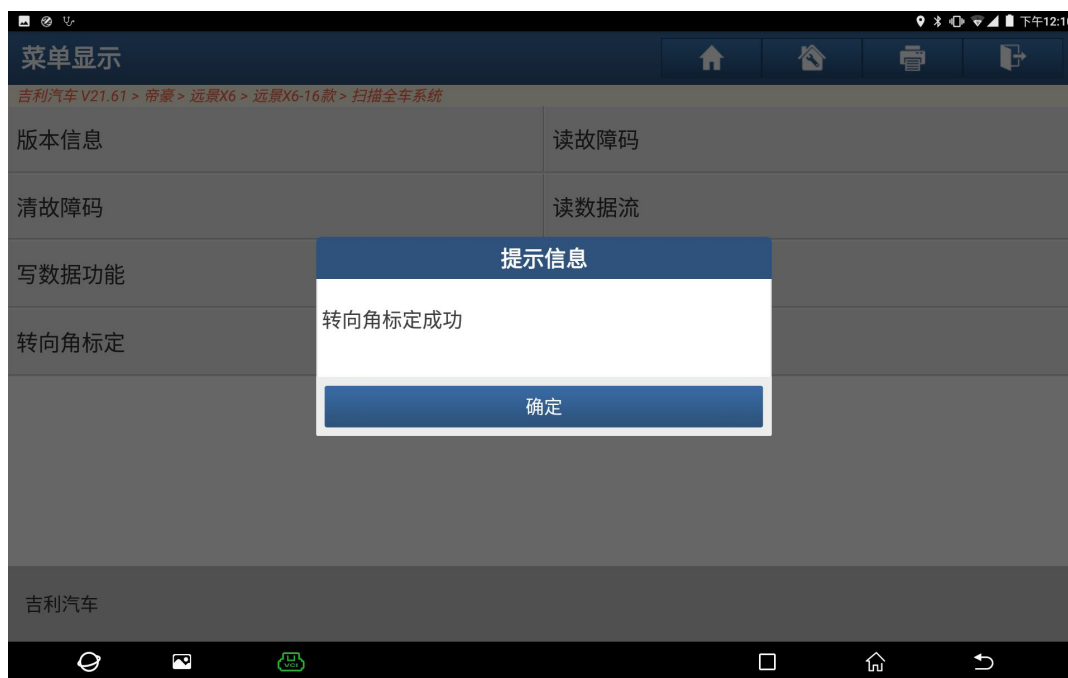


图 7

## 声明：

该文档内容归深圳市元征科技股份有限公司版权所有，任何个人和单位不经同意不得引用或转载。