

2011 年雪佛兰科鲁兹方向盘角度传感器 居中学习

实测车型： 2011 年雪佛兰科鲁兹，VIN 码：LSGPC53R9BF10****，如下图：



故障描述:

- 该车仪表提示:请检修助力转向。故障码为:C056E-4B ,电子控制单元软件-校准未读入。做方向盘角度传感器居中学习,可以解决此故障;
- 车仪表提示:请检修助力转向,如下图:



操作指引:

- 1). 进 EPS(电动助力转向系统), 读到的故障码为“C056E-4B ,电子控制单元软件-校准未读入”, 如图 1:

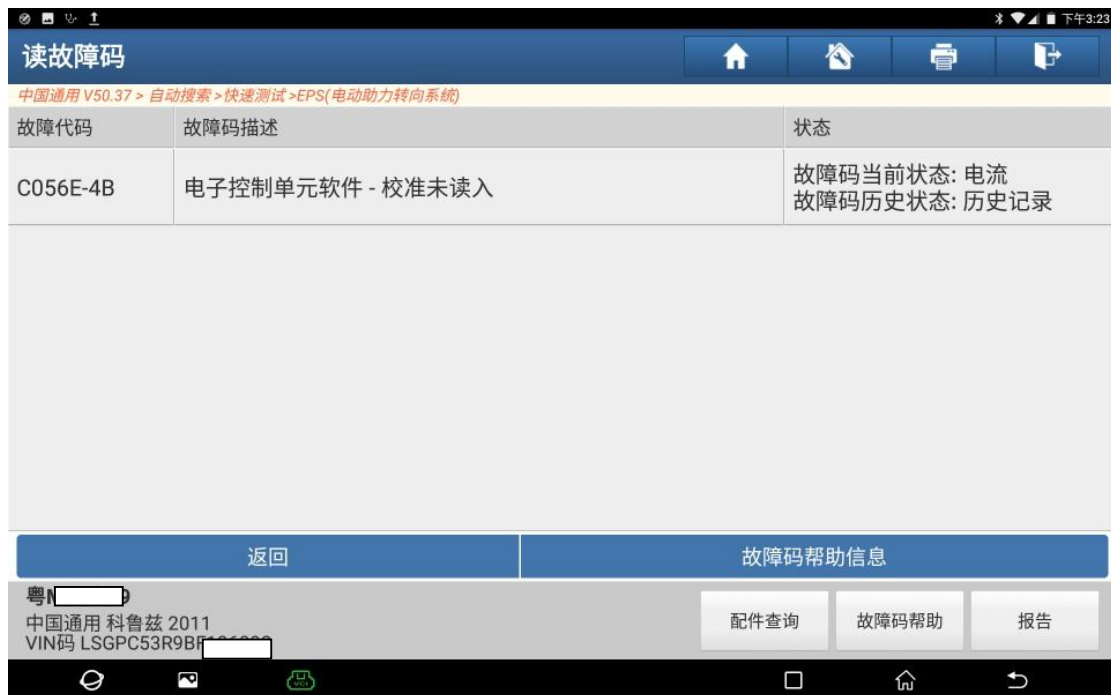


图 1

2). 选择“方向盘角度传感器居中”功能，如图 2:

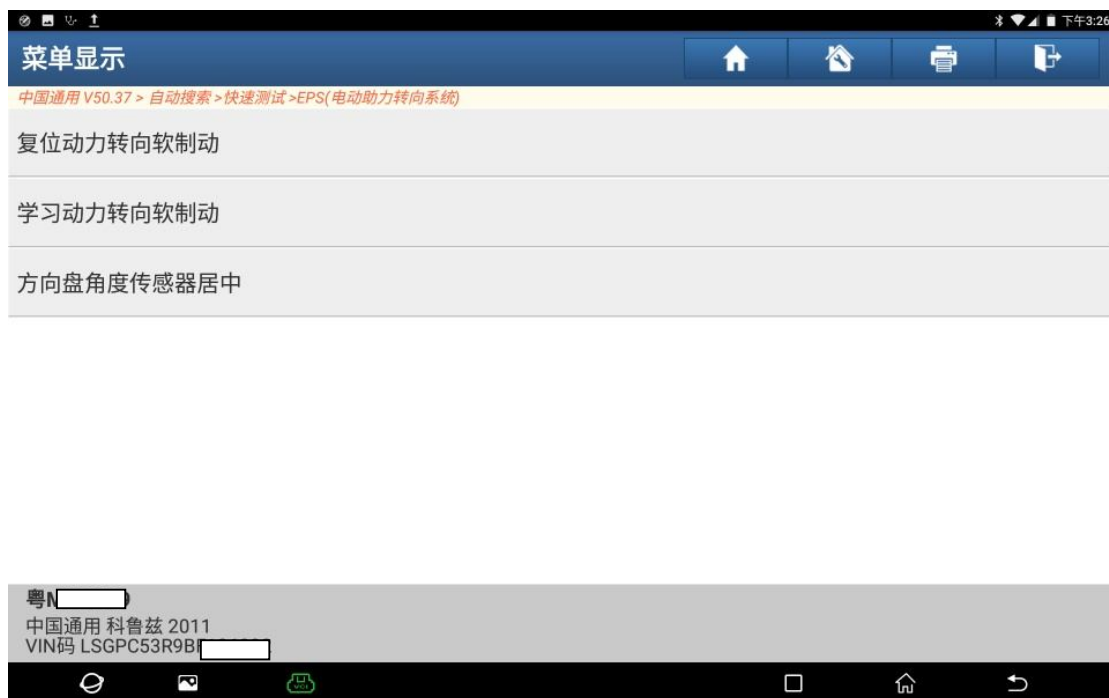


图 2

3). 按照操作提示：打开和关闭驾驶员车门，点“确定”，如图 3:

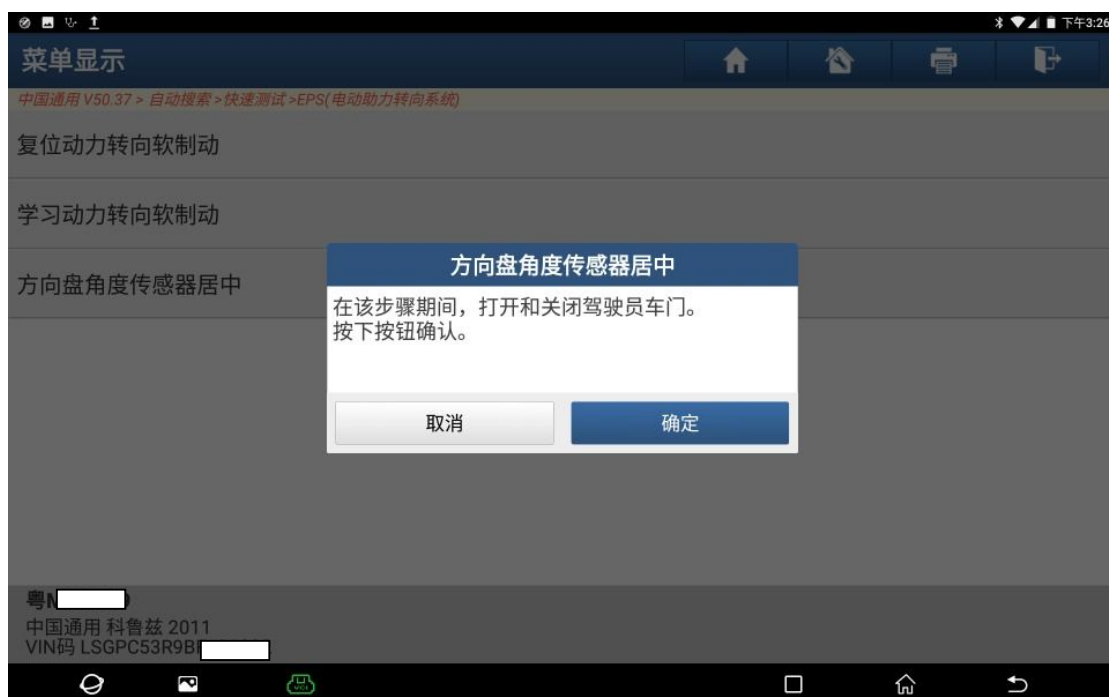


图 3

- 4). 按照操作提示, 启动发动机, 方向盘向左转动 90 度, 转回中心后, 向右转动 90 度, 最后定中方向盘。点“确定”, 如图 4:



图 4

- 5). 按照提示操作, 关闭点火, 打开驾驶员车门, 然后关闭, 点“确定”, 如图 5:

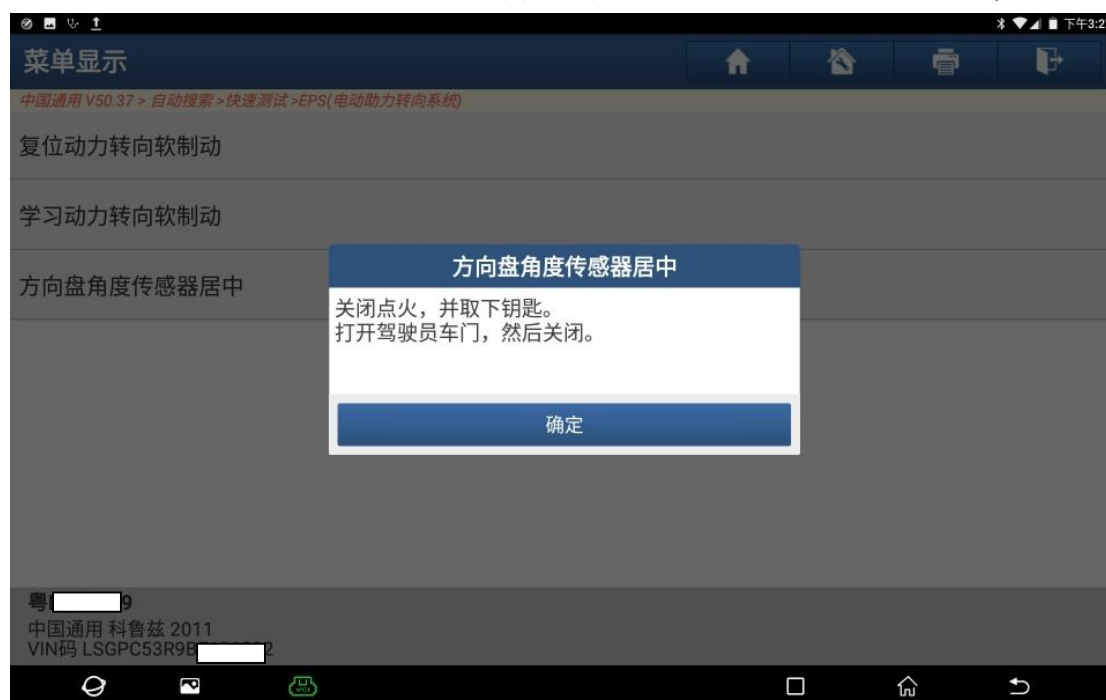


图 5

6). 打开点火开关，点“确定”，如图 6:



图 6

7). 步骤完成，点“确定”，如图 7:

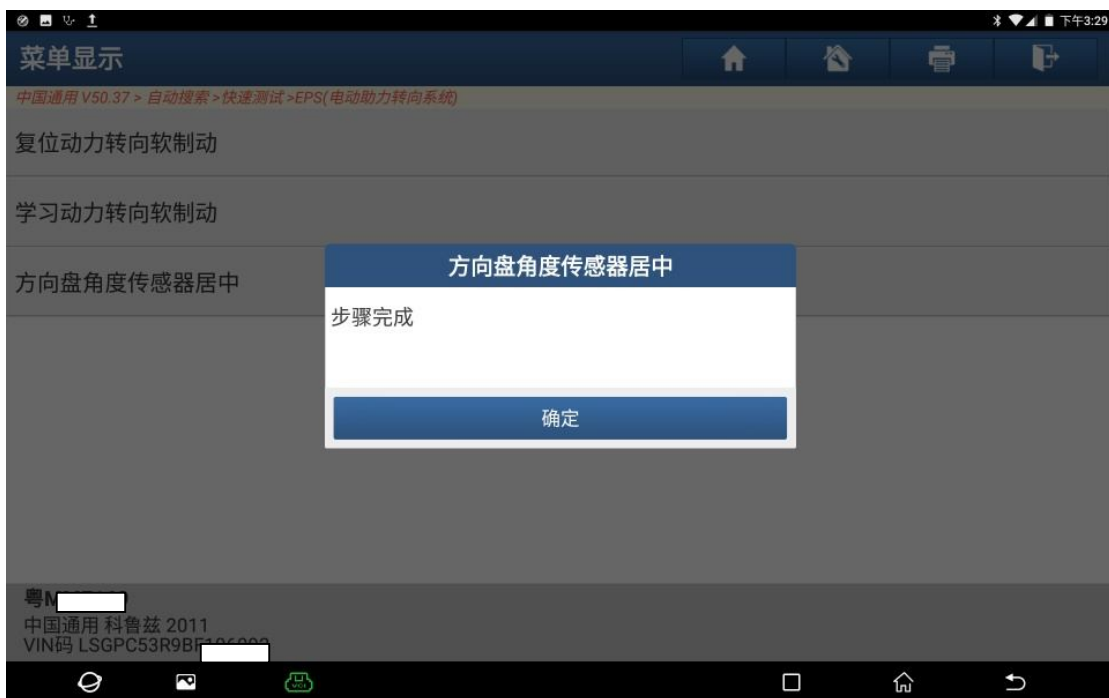


图 7

8). 再读故障码，系统无故障码，如图 8:



图 8

9). 仪表无“助力转向故障灯”，如图 9:



图 9

声明:

该文档内容归深圳市元征科技股份有限公司版权所有，任何个人和单位不经同意不得引用或转载。