

2011 年宝马 730Li 右后减震器模块设码

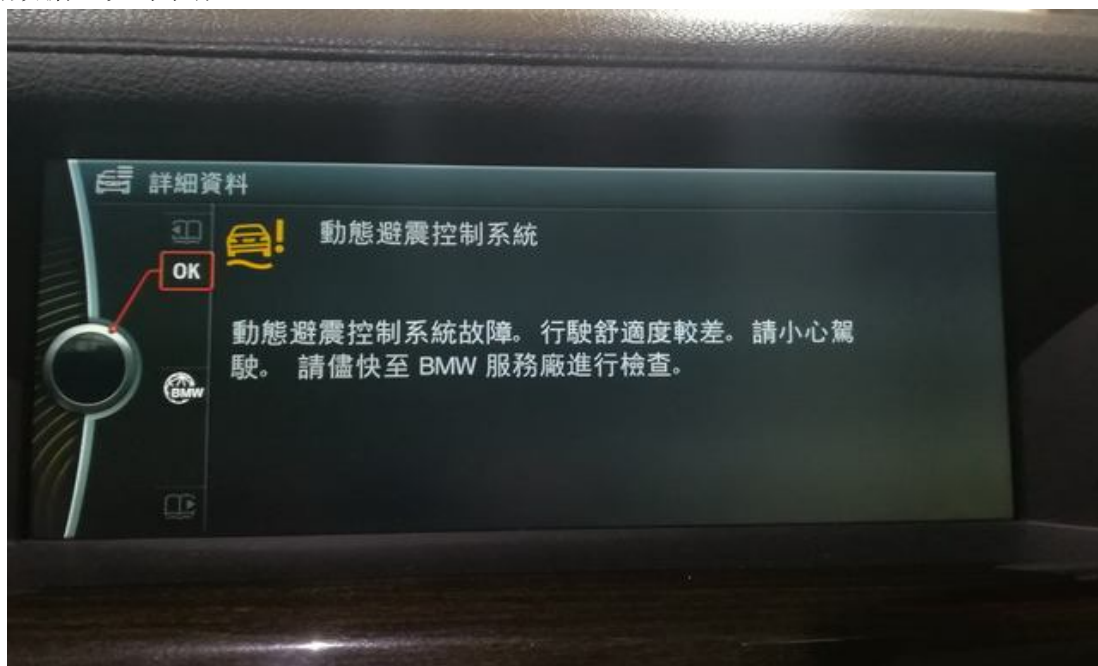
实测车型：2011 年款宝马 730Li，VIN:WBAKB2108BC68****，如下图；



信息	
宝马 V50.10 > 自动搜索	
车辆信息	配置
车辆识别号:	WBAKB2108[]
里程 (公里[英里]) :	173700(107931)
开发序列代号:	F02
系列:	7'
商品名称:	730Li
变速箱:	自动变速箱
驾驶形式:	左座驾驶型
下一步	
宝马 730Li 2011 VIN码 WBAKB2108[]	

故障描述:

显示器显示动态避震控制系统故障，使用 PADIII 快速测试读故障码：未存储当前设码数据，如下图：



故障码显示				
宝马 V50.10 > 自动搜索 > 快速测试				
CAS (车辆进入系统 - CAS/FEM/BDC)	相关配件	2	▼	进入系统
ICMV (集成式底盘管理)	相关配件	2	▲	进入系统
D76D61 EDCSHL 接口 (左后减震器卫星式控制单元, 1.0.1) : 信号无效 永久 G				
D76D71 EDCSHR 接口 (右后减震器卫星式控制单元, 2.0.1) : 信号无效 永久 G				
RKHL/EDCSHL (左后减振器卫星电脑模块)	相关配件	1	▲	进入系统
481347 EDCSHL: 未存储当前设码数据 永久 G				
RKHR/EDCSHR (右后减振器卫星电脑模块)	相关配件	1	▲	进入系统
481547 EDCSHR: 未存储当前设码数据 永久 G				
TR SVC (全景摄像机)	相关配件	6	▼	进入系统
宝马 730Li 2011 VIN码 WBAKB2108BC686431				
配件查询	报告	帮助	比较结果	清码

操作指引:

1). 点击“编码/编程”菜单，如图 1；



图 1

2). 点击“设码”，如图 2；



图 2

3). 识别出车辆配置，点击“下一步”，如图 3；



图 3

4). 点击“设码”，如图 4；

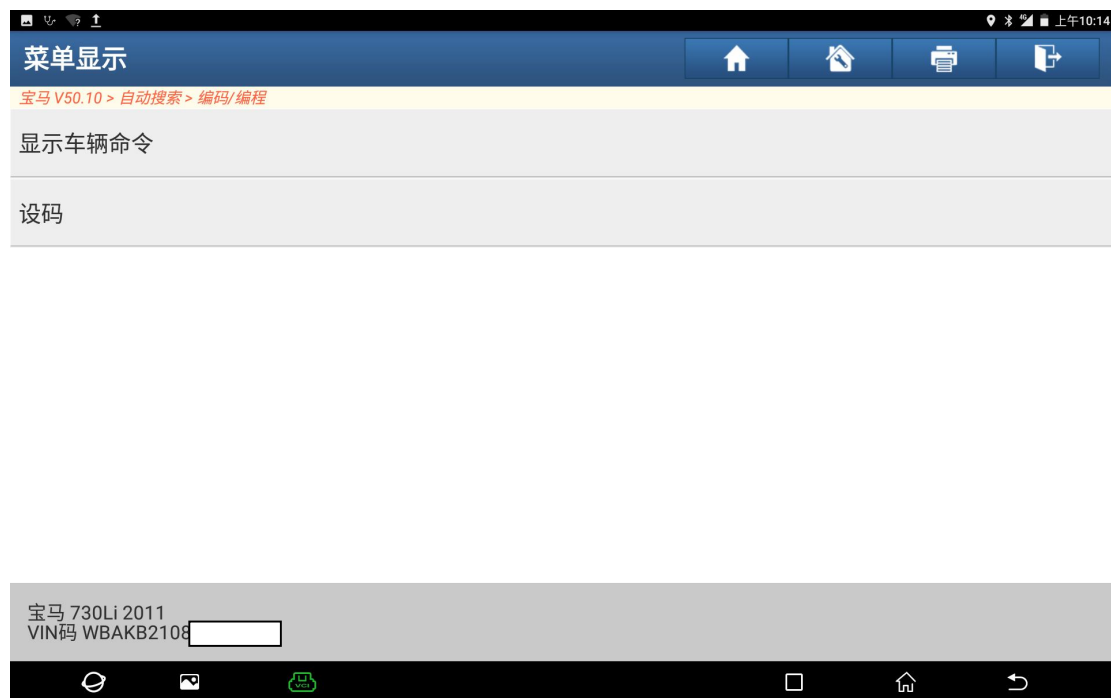


图 4

5). 点击“右后减振器卫星模块”，如图 5；



图 5

6). 点击“是”重新编码，如图 6；

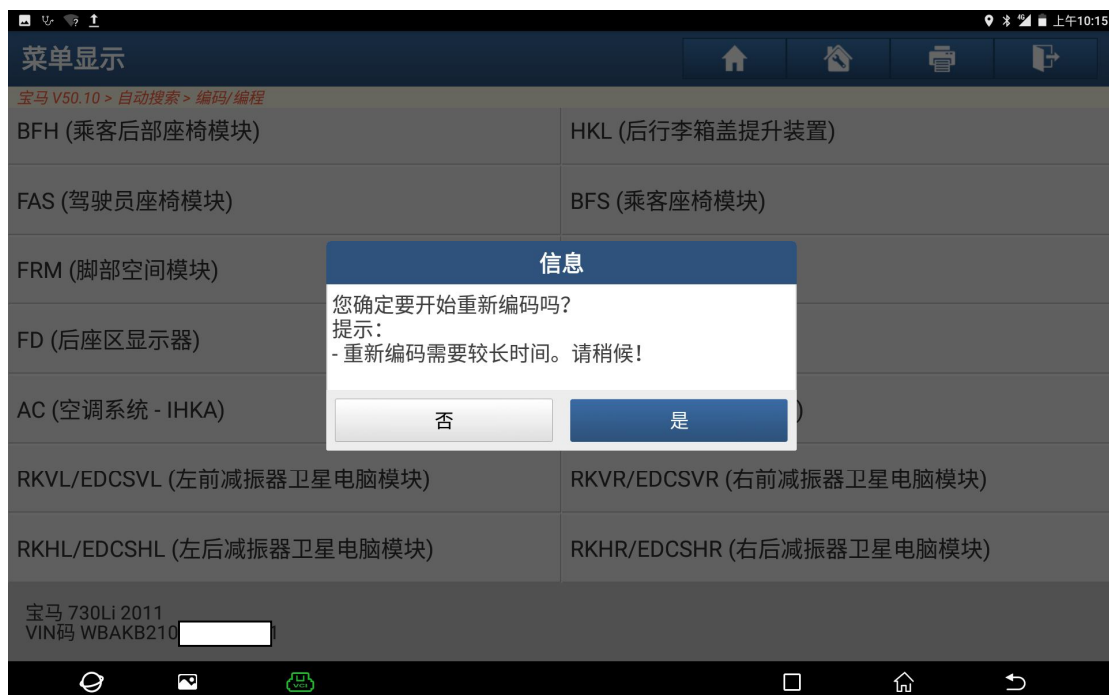


图 6

7). 选择“F001-09-08-530”，如图 7；



图 7

8). 设码中，请等待，如图 8；

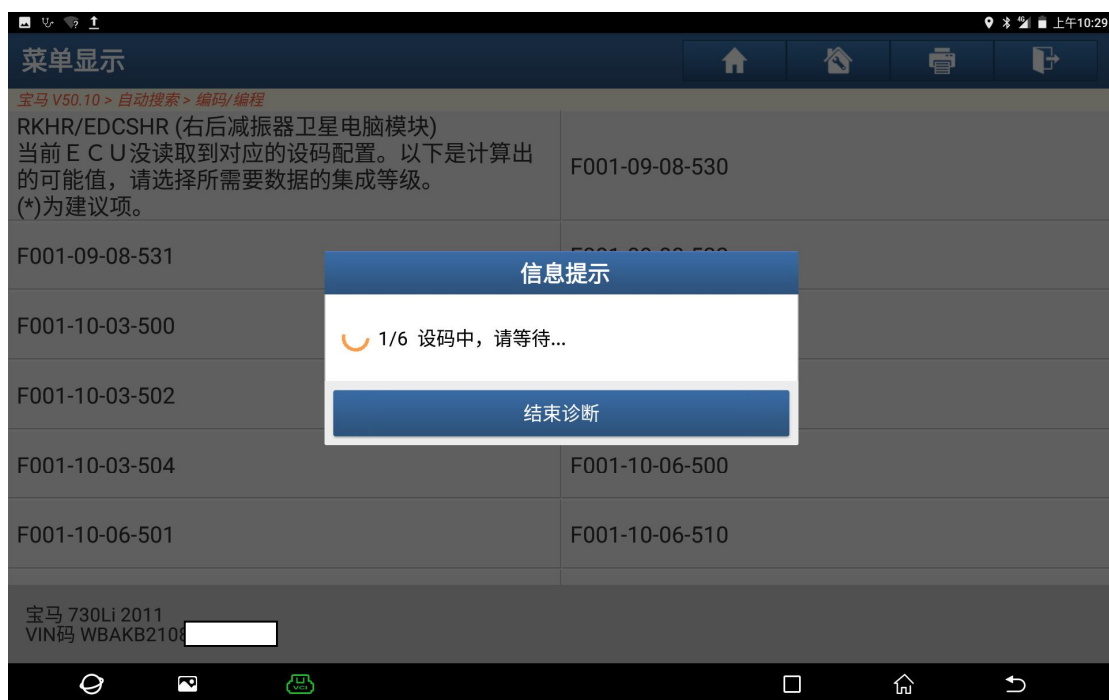


图 8

9). 重新编码已完成, 点击“确定”, 如图 9;



图 9

10). 清除故障码再测试无故障码, 如图 10;

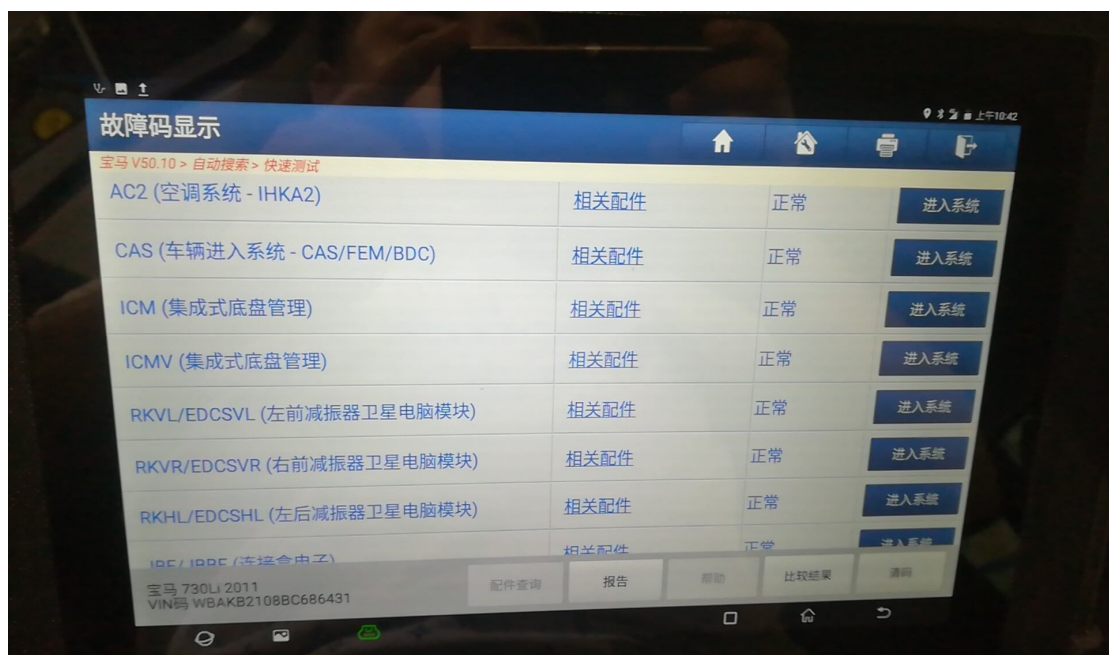


图 10

11). 显示器无显示动态避震控制系统故障，如图 11；



图 11

声明：

该文档内容归深圳市元征科技股份有限公司版权所有，任何个人和单位不经同意不得引用或转载。