

2018年凯迪拉克 XTS 空挡位置传感器学习

实测车型：2018年凯迪拉克 XTS ，车辆 VIN 码：LSGGH55L7JS05****，如下图；



功能说明：更换“空挡位置传感器”之后需使用该功能对传感器进行重新学习

操作指引：

- 1). 使用“X431-PADIII”设备，选择“中国通用”连接进入后选择“自动搜索”功能（如图 1）；

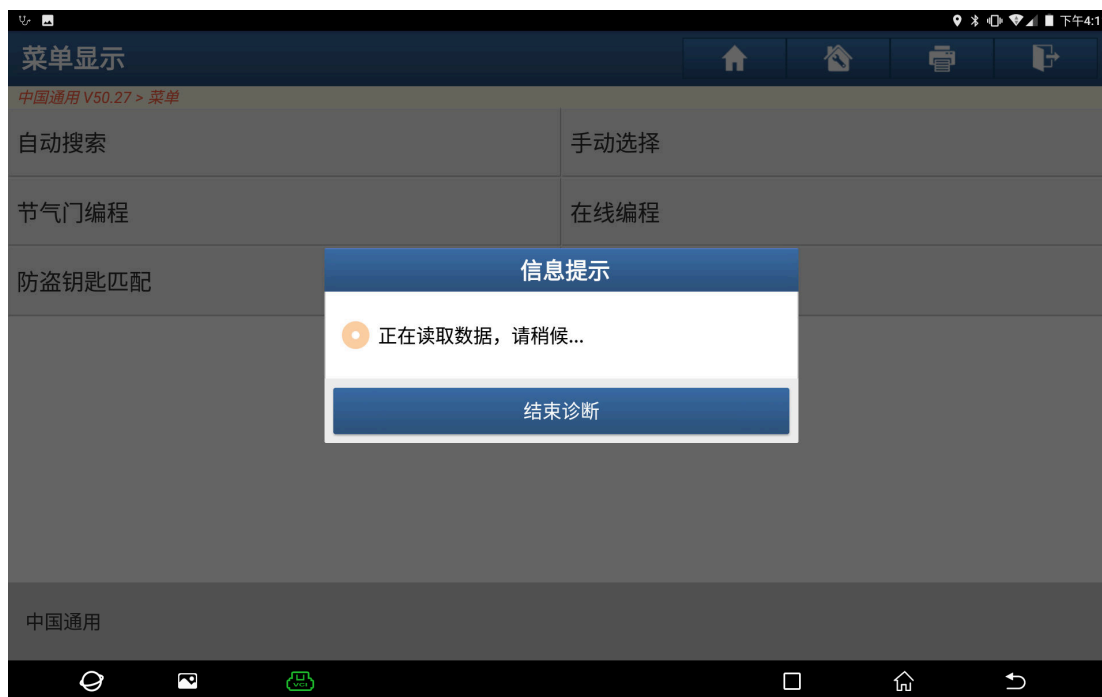


图 1

- 2). 选择“快速测试”扫描出全车系统（如图 2）；

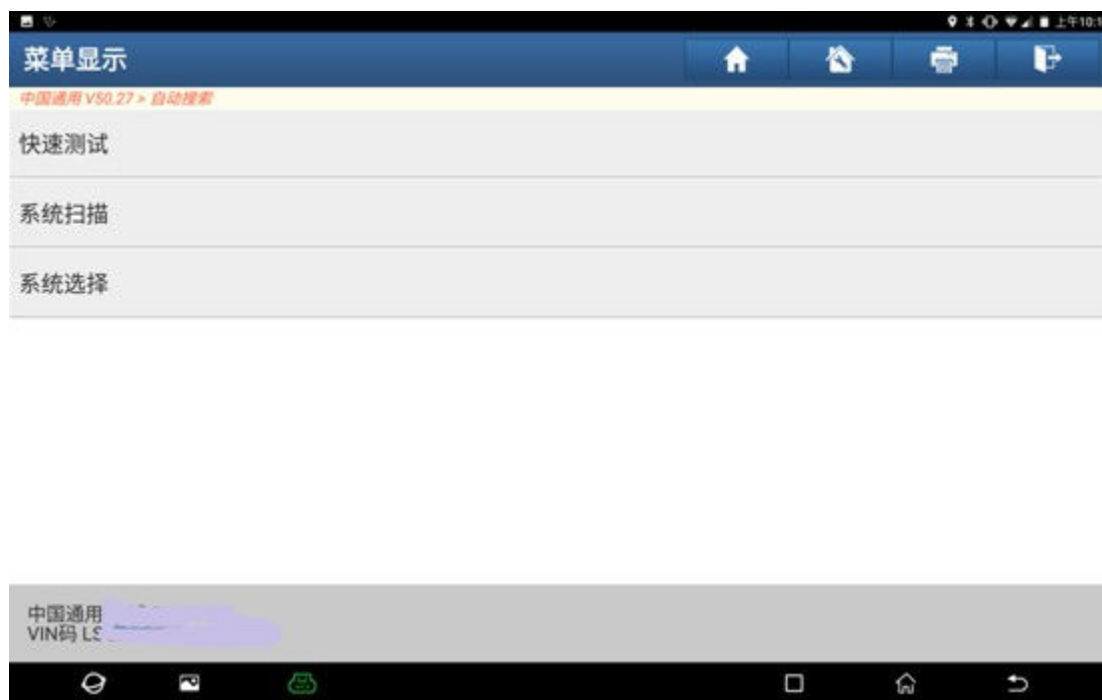


图 2

3). 选择“发动机控制模块”点击进入（如图 3）；



图 3

4). 选择“特殊功能”点击进入（如图 4）；



图 4

5). 选择“空挡位置传感器学习”点击进入（如图 5）；



图 5

6). 点击“确定”开始学习（如图 6）；

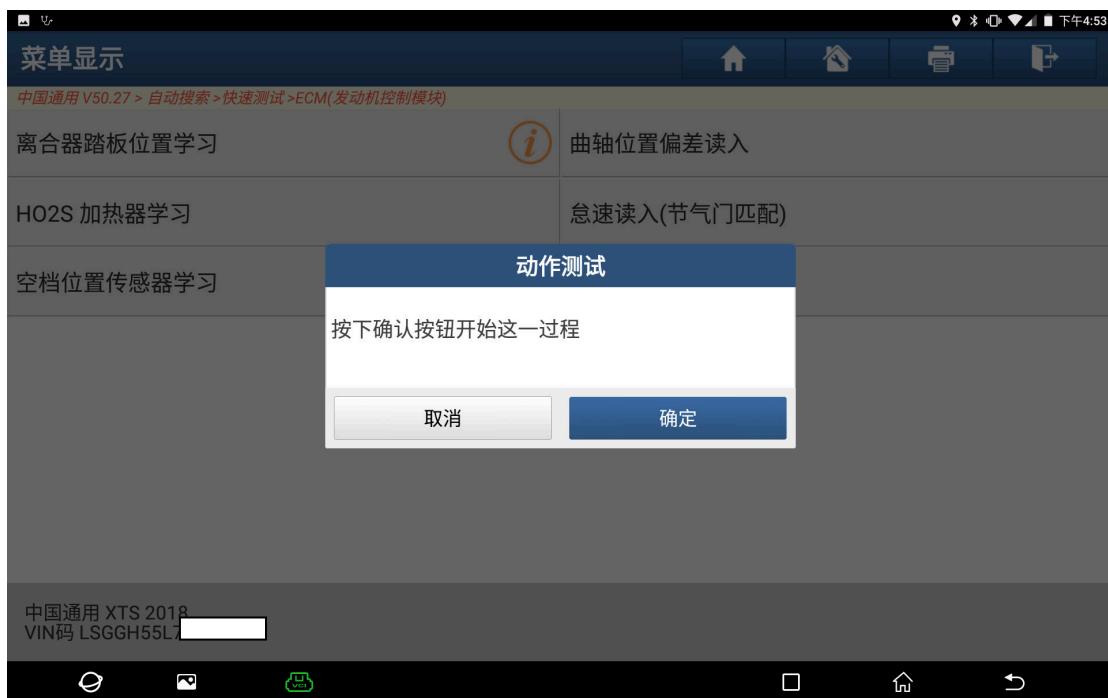


图 6

7). 进入后点击“学习”进行学习（如图 7）；



图 7

8). 提示“正在执行中”，耐心等待约 5S 钟时间（如图 8）；

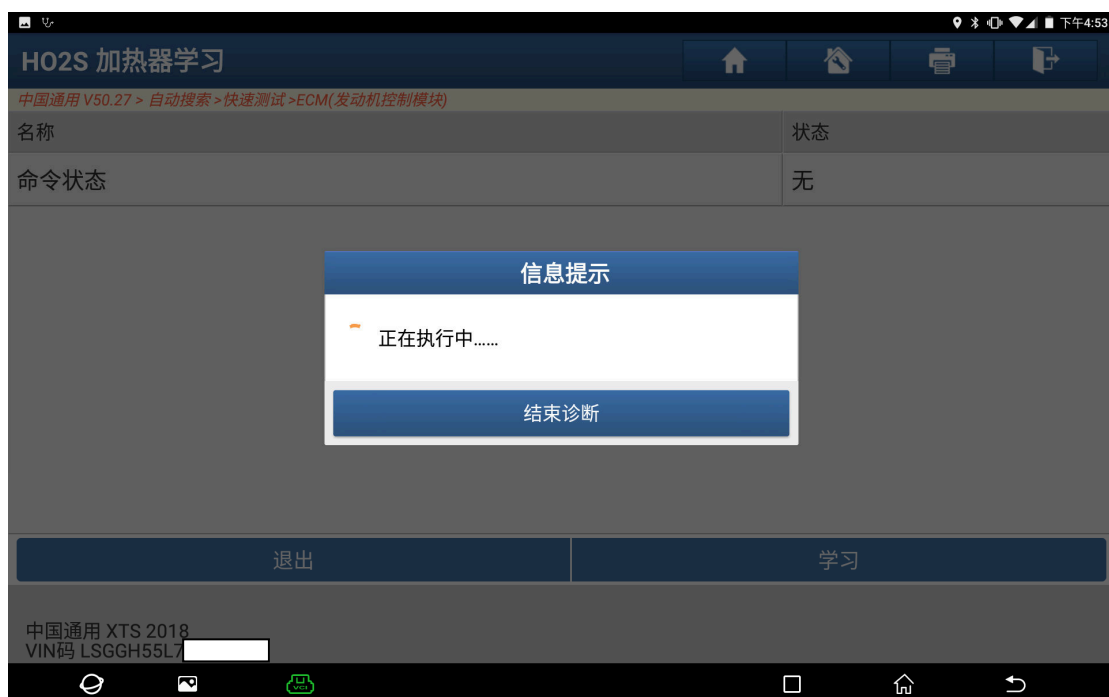


图 8

9). 学习成功后提示“请求功能已成功完成”，点“确定”后学习结束（如图 9）；



图 9

声明：

该文档内容归深圳市元征科技股份有限公司版权所有，任何个人和单位未经同意不得引用或转载。