

2018年凯迪拉克 XTS 乘客存在传感器学习

实测车型：2018年凯迪拉克 XTS 车辆VIN码：LSGGH55L7JS05****，如下图：



功能说明：更换“乘客存在传感器”之后需使用该功能对传感器进行重新学习

操作指引：

- 1). 使用“X431-PADIII”设备，选择“中国通用”连接进入后选择“自动搜索”功能（如图 1）；

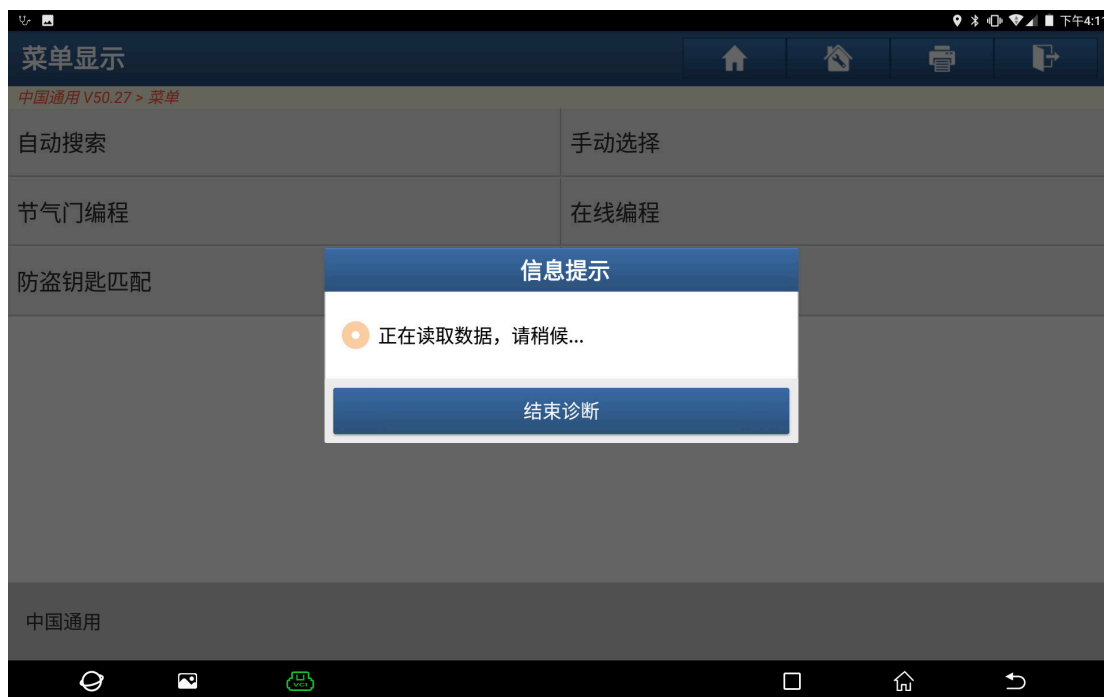


图 1

- 2). 选择“快速测试”扫描出全车系统（如图 2）；

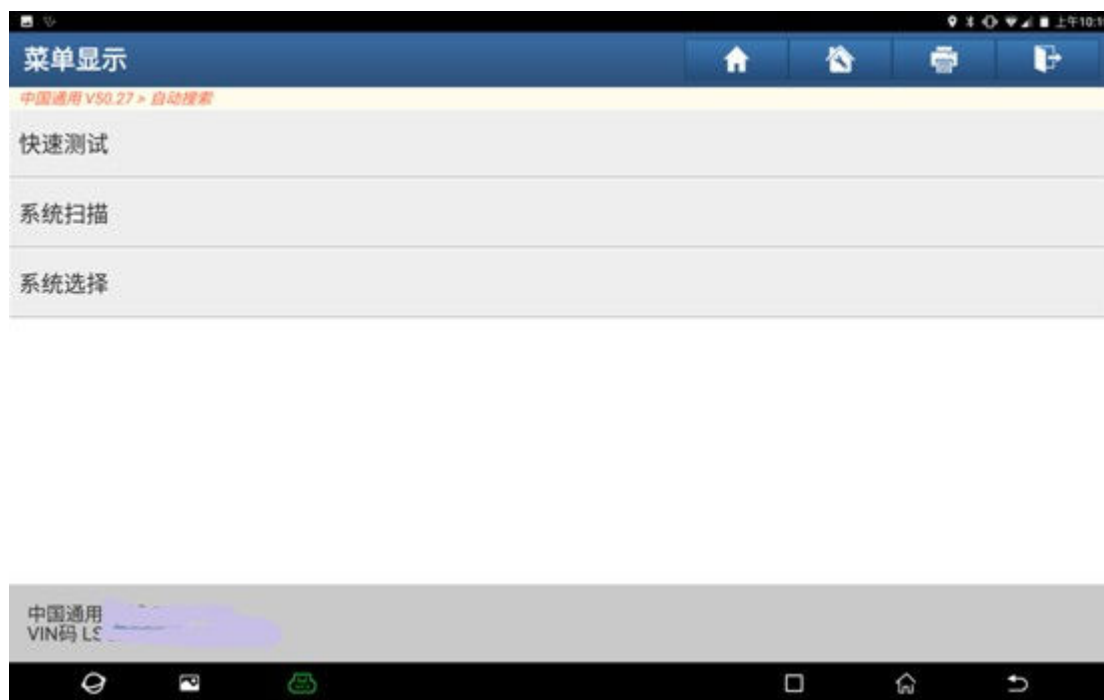


图 2

- 3). 选择“乘客存在模块”进入后读取故障码，读取到的故障码为“B0081-11 乘客感知模块”且故障码无法清除（如图 3）；



图 3

- 4). 更换新的传感器后，选择“特殊功能”对传感器进行重新学习（如图 4）；



图 4

5). 选择“乘客存在传感器学习”点击进入（如图 5）；

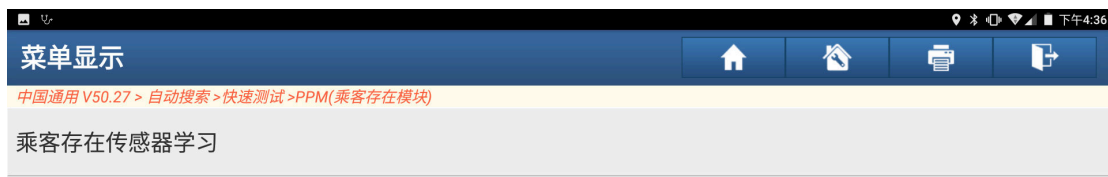


图 5

6). 满足条件“发动机关闭，点火开关打开，乘客座椅上面不能放任何物品”，然后点“确定”开始学习（如图 6）；



图 6

7). 提示“通讯中，请等待”，耐心等待约 10S 钟时间（如图 7）；

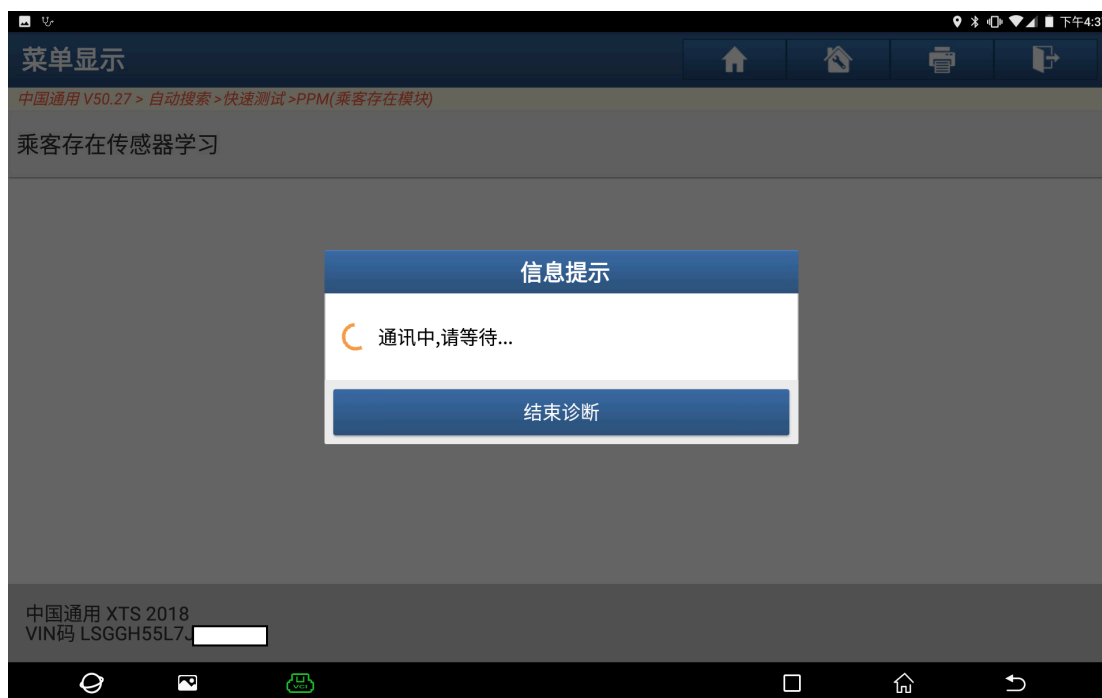


图 7

8). 学习成功后提示“步骤完成”（如图 8）；

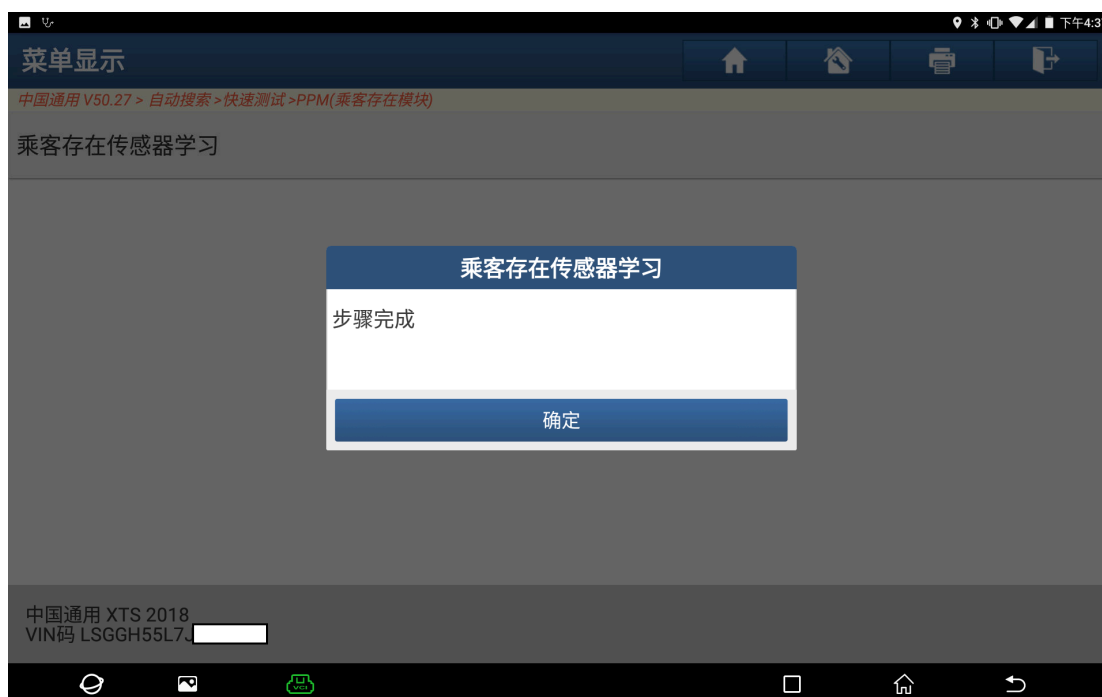


图 8

9). 清除一遍故障码后, 重新读取故障码显示“正常无码”, 学习结束 (如图 9);



图 9

声明:

该文档内容归深圳市元征科技股份有限公司版权所有, 任何个人和单位不经同意不得引用或转载。