

2013 年别克陆尊刹车踏板位置传感器校准

实测车型： 2013 年别克陆尊，VIN 码：LSGUD84X6DE05****，如下图；



功能说明： 更换了刹车压力传感器，需要使用该功能项对刹车踏板位置传感器校准。

操作指引：

1). 确认车辆信息，点击“是”，如图 1；



图 1

2). 进入 BCM 车身控制模块选择“特殊功能”，如图 2；



图 2

3). 选择“BPP 传感器校准”，如图 3；



图 3

4). 点击“确定”，如图 4；

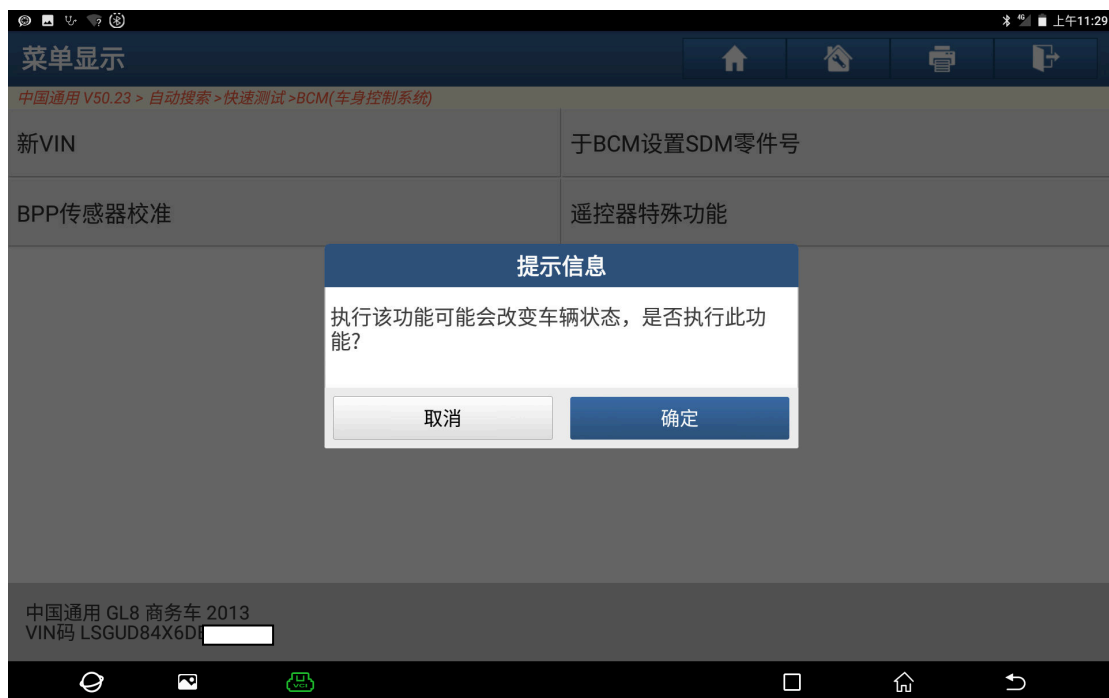


图 4

- 5). 以下测试会重新校准车身控制模块中的 BASS，释放制动踏板，点击“确定”，如图 5；

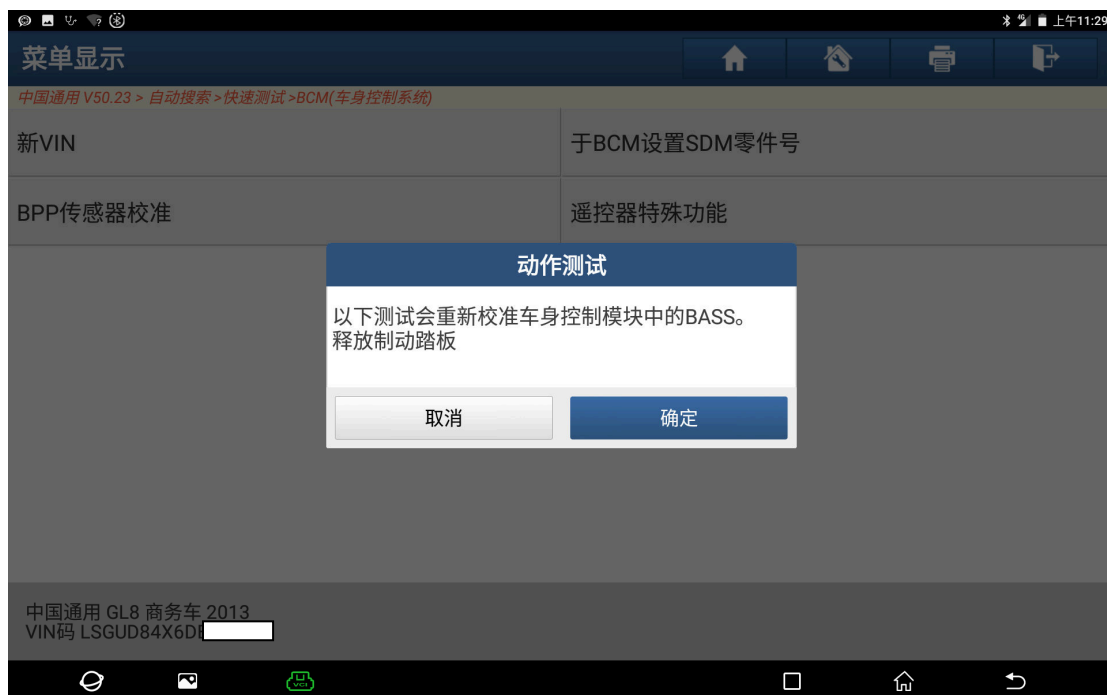


图 5

- 6). 测试进行中不能踩制动踏板，点击“确定”，如图 6；

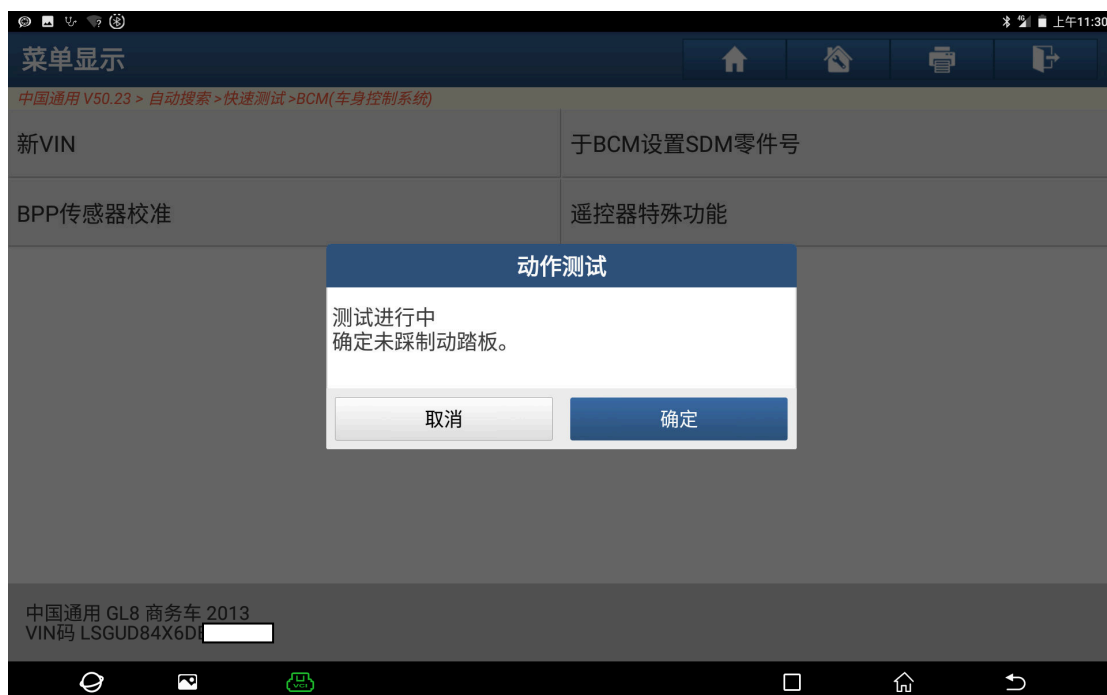


图 6

7). 测试成功完成, 点击“确定”, 如图 7;



图 7

声明:

该文档内容归深圳市元征科技股份有限公司版权所有, 任何个人和单位不经同意不得引用或转载。