

2017 年野马 T70 保养灯归零

实测车型：2017 年野马 T70，VIN 码：LSA121BL7H246****，如下图；



功能说明:

- 野马 T70 保养灯亮，做完保养后，使用此功能对车辆保养灯归零；
- 车辆保养灯亮，仪表提示“请立即保养”如下图；



操作指引:

- 1). 点“确定”进保养归零功能，如图 1；



图 1

2). 选择“国产车”，如图 2；



图 2

3). 选择“野马汽车”，如图 3；



图 3

4). 打开点火开关, 点“确定”, 如图 4;



图 4

5). 点“软件归零”, 如图 5;

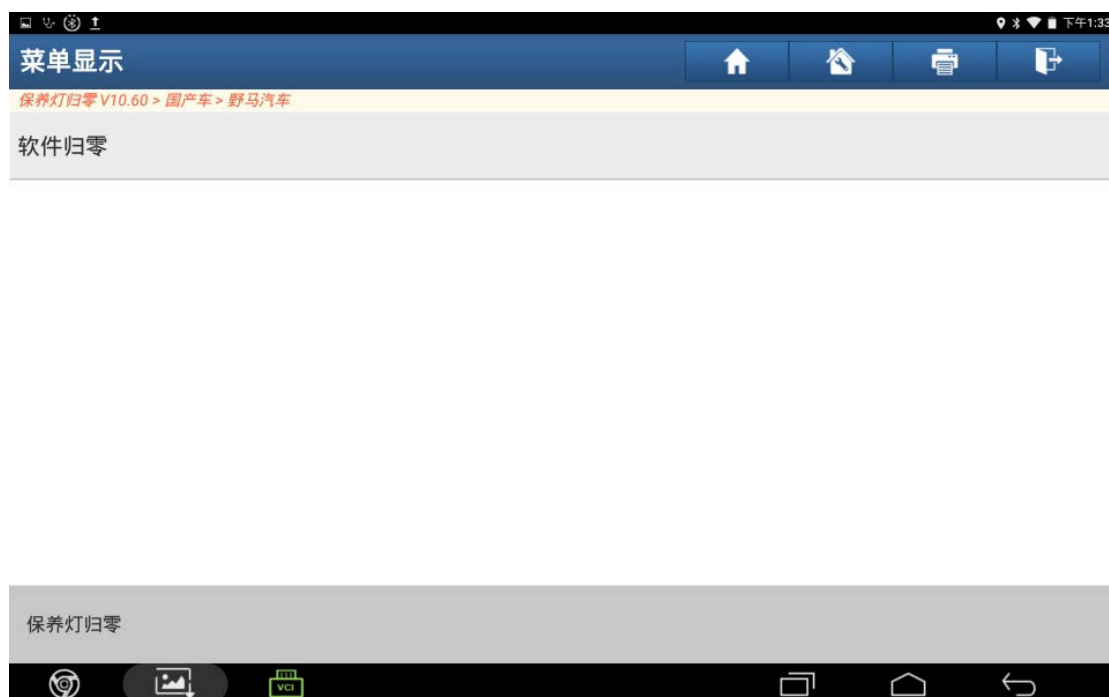


图 5

6). 选择“T70”，如图 6；

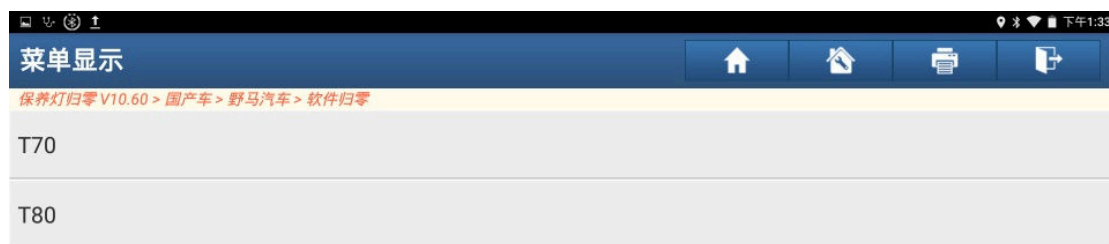


图 6

7). 点“保养灯归零”，如图 7；




图 7

8). 点“确定”，如图 8:



图 8

9). 归零成功，点“确定”，如图 9:

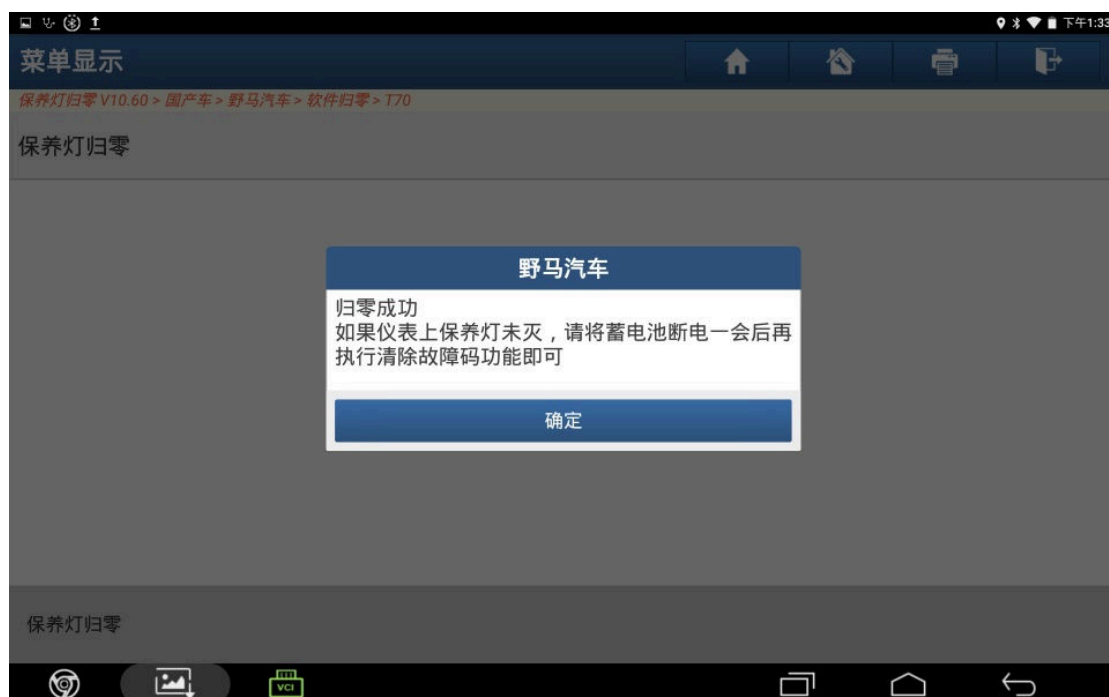


图 9

10). 仪表保养灯灭, 如图 10;



图 10

声明:

该文档内容归深圳市元征科技股份有限公司版权所有, 任何个人和单位不经同意不得引用或转载。