

2016 年广汽传祺 GS4 后刹车片更换方法

实测车型： 2016 年广汽传祺 GS4，VIN 为：LMGAC1C85G110****，如下图；



功能说明：

- 配备电子手刹的广汽传祺 GS4，更换后刹车片时，需要使用此功能。



操作指引:

1). 选择“传祺 GS4”车型，如图 1:



图 1

2). 选择“系统选择”，如图 2:

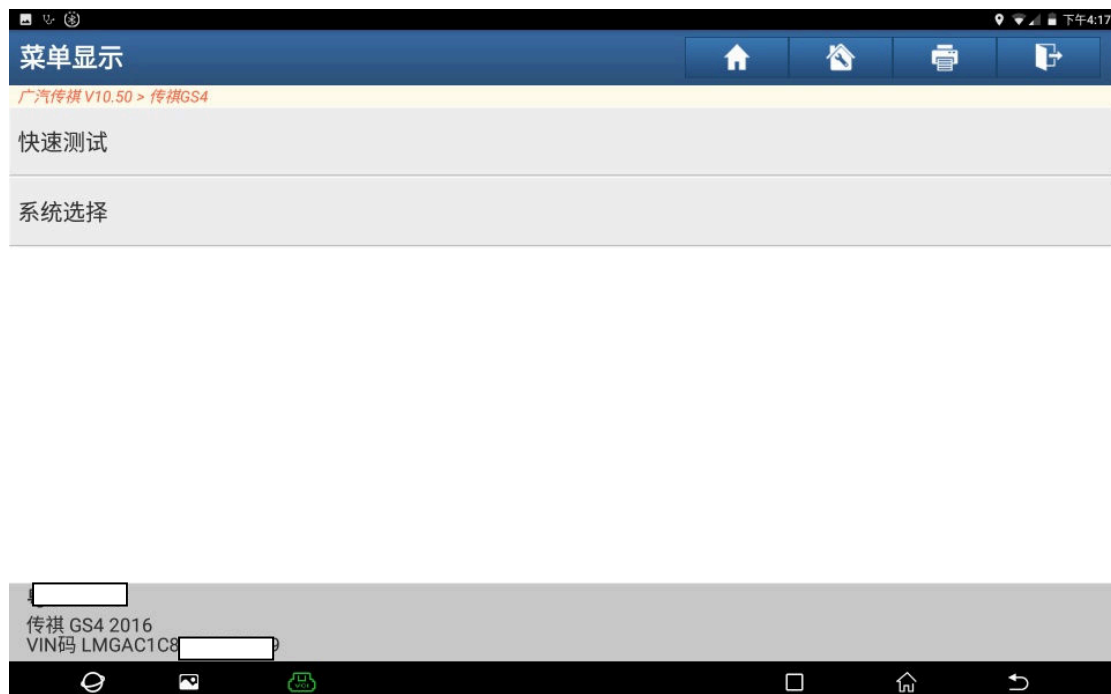


图 2

3). 选择“BCS（制动控制模块）”，如图 3：



图 3

4). 选择“特殊功能”，如图 4：



图 4

5). 选择“EPB 控制”，如图 5:



图 5

6). 按照操作提示，打开点火开关，点“确定”，如图 6:

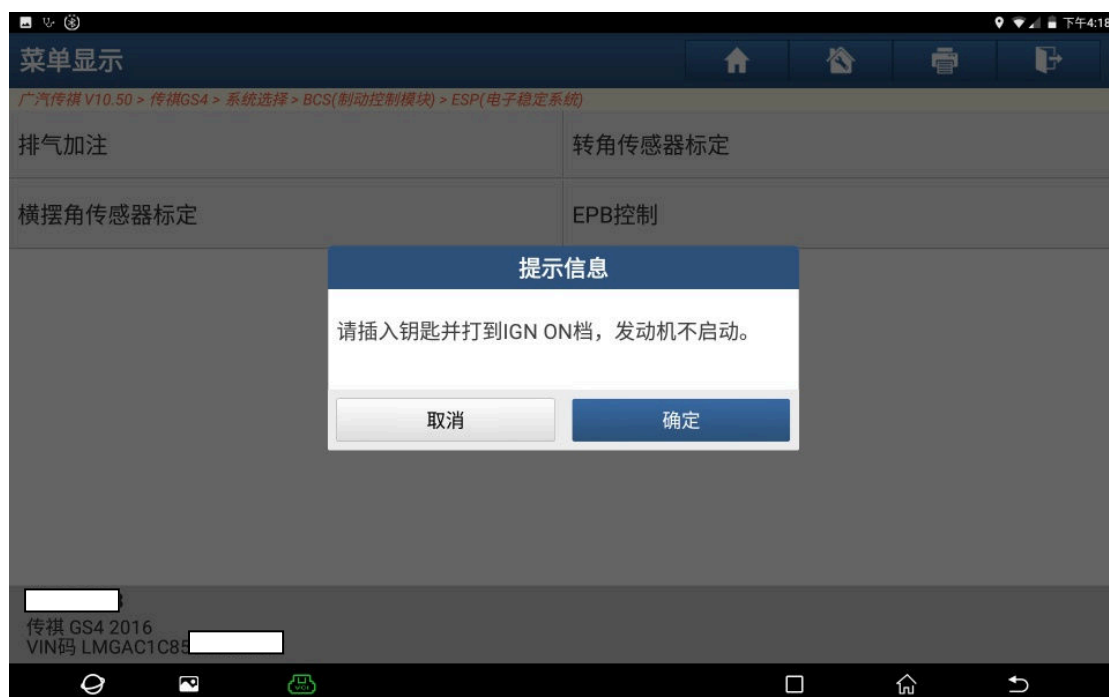


图 6

7). 选择“更换刹车片”，如图 7:



图 7

8). 点“确定”，EPB 进入完全释放模式，如图 8:

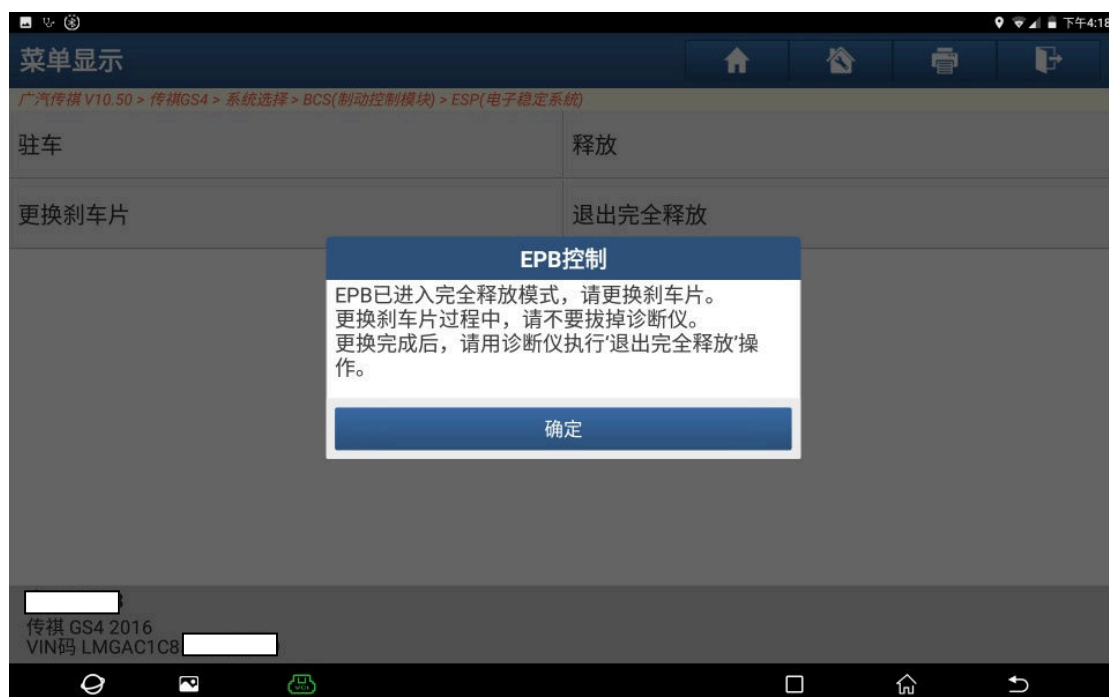


图 8

9). 更换好刹车片后，点“退出完全释放”，如图 9:



图 9

10). EPB 控制成功，点“确定”，如图 10:

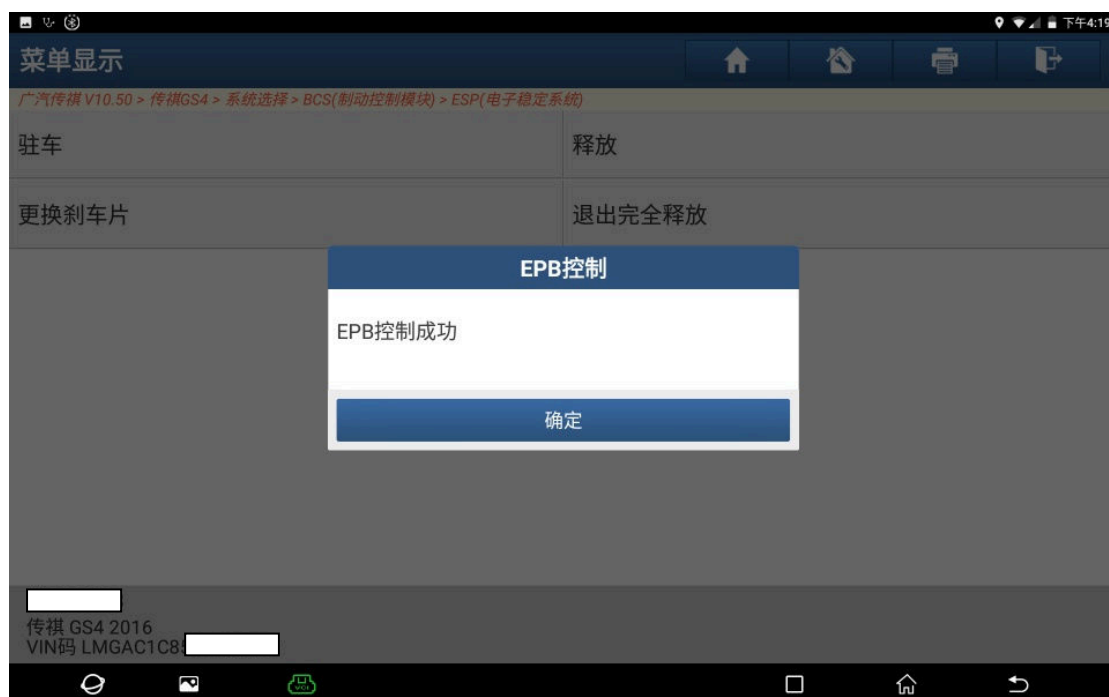


图 10

声明:

该文档内容归深圳市元征科技股份有限公司版权所有，任何个人和单位不经同意不得引用或转载。