

2014 年保时捷卡宴乘客车门电动车窗标 准化学习

实测车型： 2014 年保时捷卡宴 车辆 VIN 码：WP1AG2928ELA1****，如下图；



功能说明： 维修或更换乘客侧车窗控制模块后需使用该功能对电动车窗进行标准化学习。

操作指引：

- 1). 使用“X-431PADIII 设备”，选择“保时捷”软件，连接进入后选择“自动搜索”功能识别车辆信息（如图 1）；



图 1

- 2). 选择“快速测试”扫描出全车系统（如图 2）；

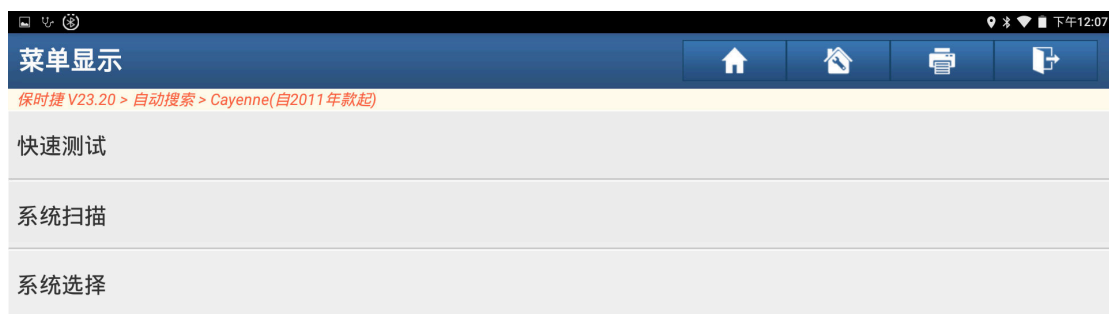


图 2

3). 选择“乘客车门”（如图 3）；



图 3

4). 选择“特殊功能”（如图 4）；



图 4

5). 选择“电动车窗标准化”（如图 5）；

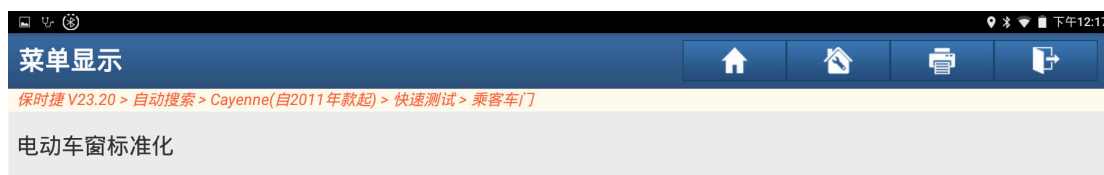


图 5

6). 阅读提示满足条件后点“确定”（如图 6）；

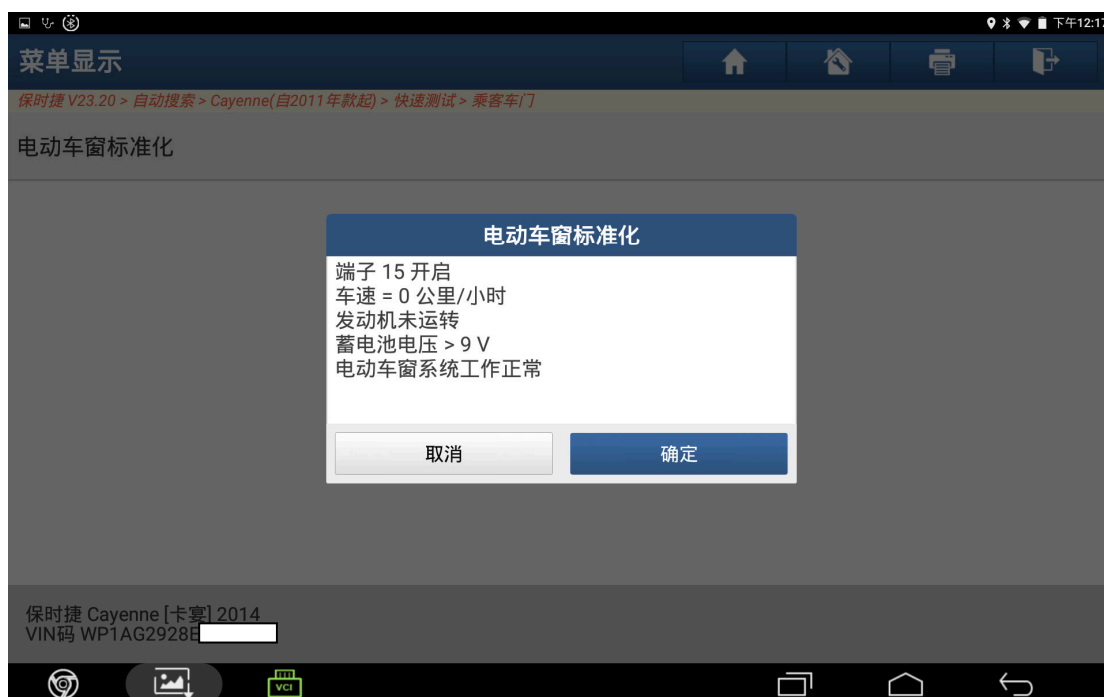


图 6

7). 阅读提示满足条件后点“确定”(如图 7);

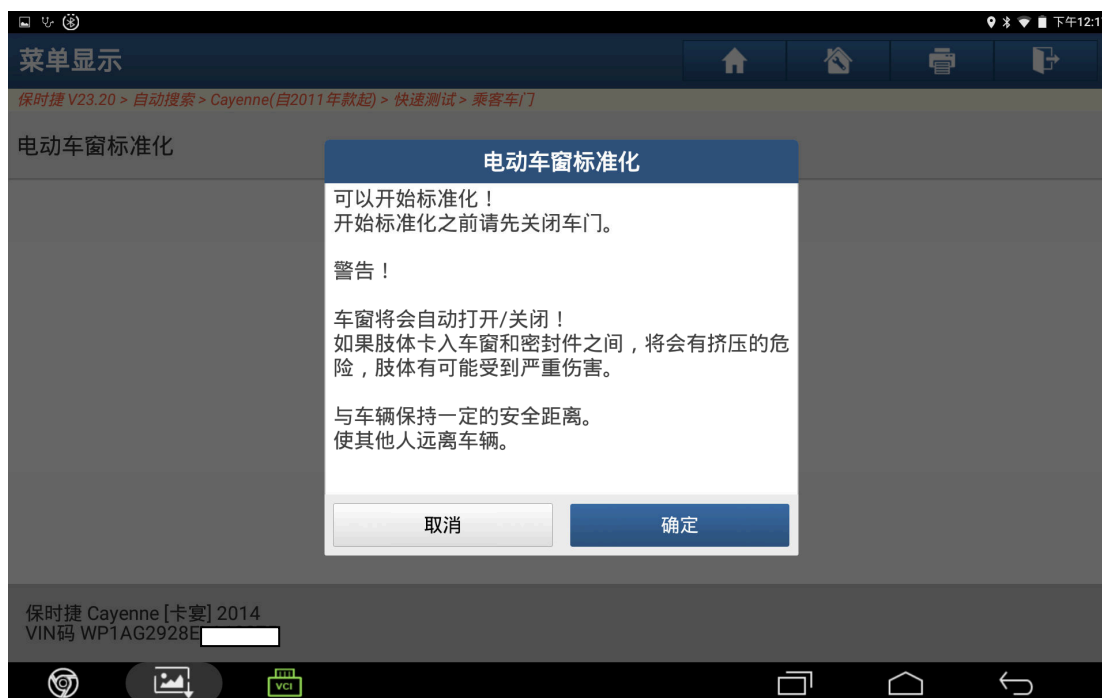


图 7

8). 提示“正在进行标准化学习”耐心等待(如图 8);

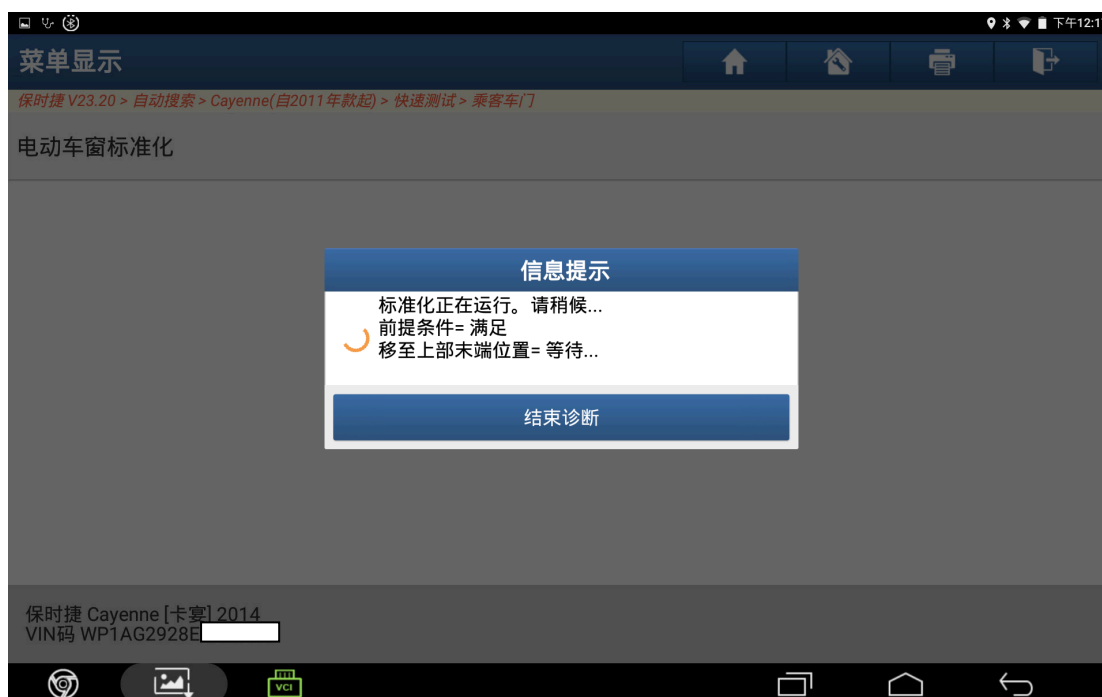


图 8

9). 学习成功后提示“标准化成功完成”，点“确定”学习结束（如图 9）；



图 9

声明：

该文档内容归深圳市元征科技股份有限公司版权所有，任何个人和单位不经同意不得引用或转载。