

2014 年上海大众朗逸转向角传感器学习

实测车型： 上海大众朗逸，年款：2014，VIN：LSVNV4181E233****，如下图；



故障描述： 维修或更换转向角传感器后出现故障码“00778 无或错误的基本设置 / 匹配”或“B116854 转向角传感器-无基本设置”，此时点亮方向盘灯和防滑灯，方向会变得比较重。

操作指引:

1). 快速测试 03, 04 系统都故障码:转向角传感器无基本设置, 如图 1;



图 1

2). 选择“特殊功能”, 如图 2;



图 2

3). 选择“转向角学习”，如图 3；



图 3

4). 选择“03 刹车系统”，如图 4；

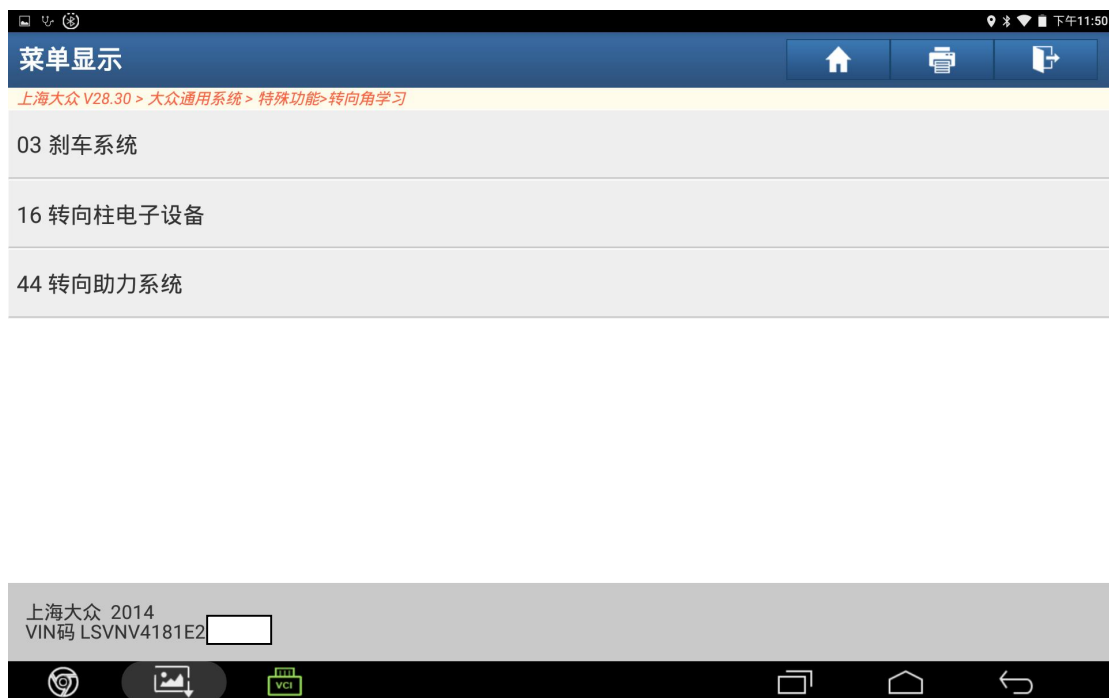


图 4

5). 阅读转向角学习提示注意事项，点击“确定”，如图 5；

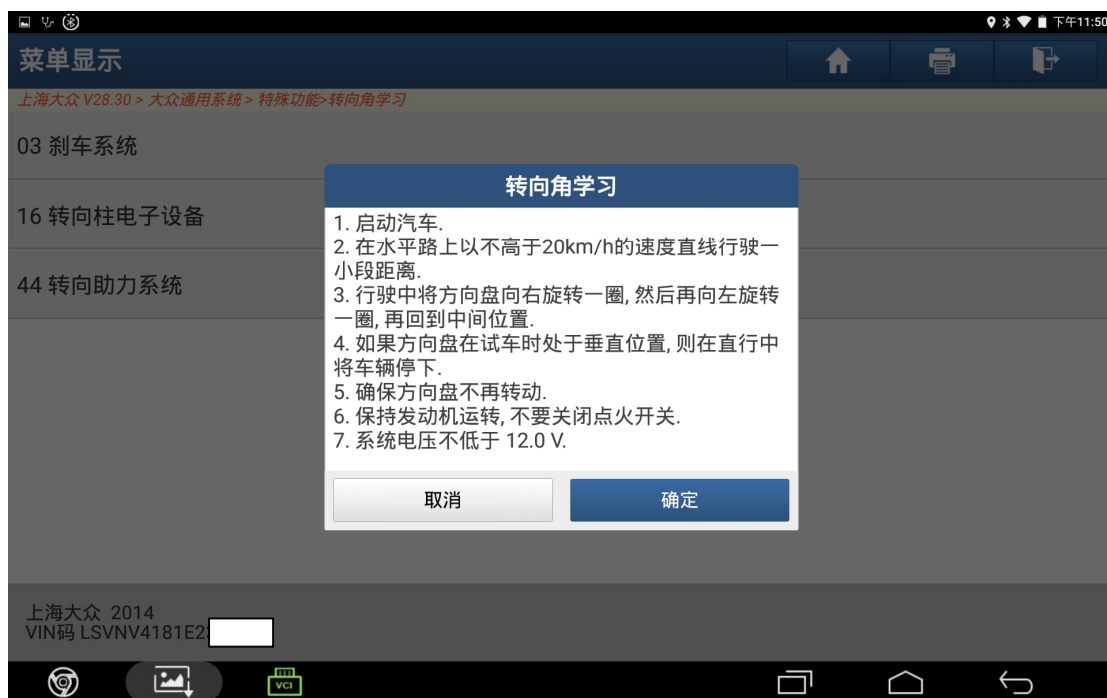


图 5

6). 清除故障码，如图 6；

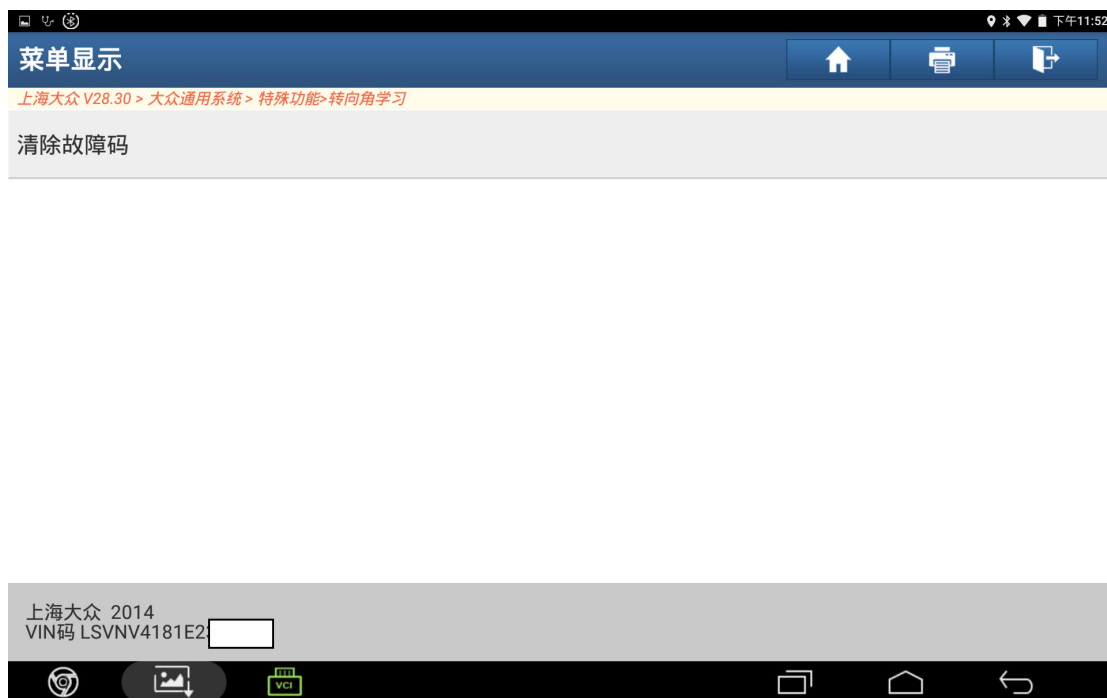


图 6

7). 点击“是”重新读取故障码，如图 7；

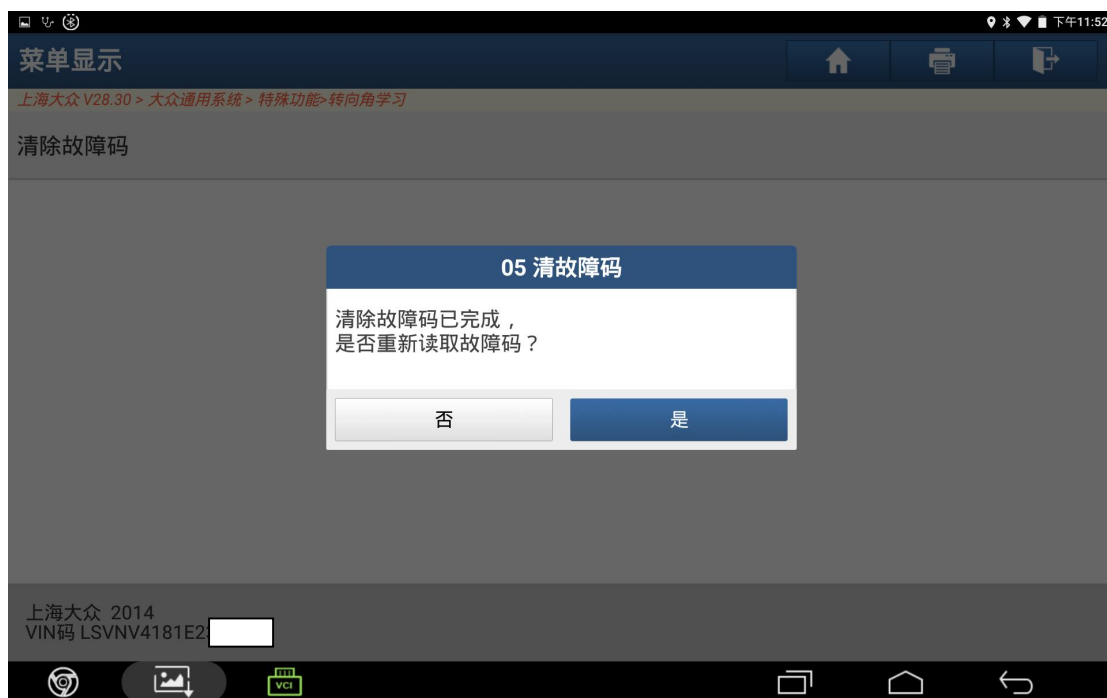


图 7

8). 控制单元故障码无法清除是否继续执行，点击“是”，如图 8；



图 8

9). 点击“转向角学习”，如图 9；




图 9

10). 点击“转向角归零检查”，如图 10；




图 10

11). 点击“安全登录”，如图 11；




图 11

12). 点击“转向角归零-启动基本设置”，如图 12；




图 12

13). 点击“通道 060”，如图 13；

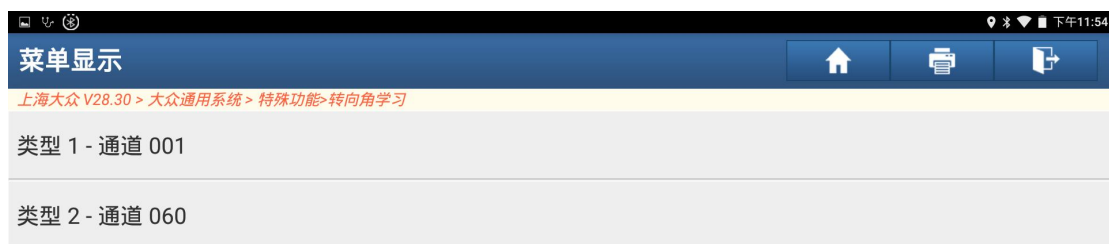


图 13

14). 转向角匹配运行中，如图 14；



图 14

15). 转向角归零-成功完成, 如图 15;



图 15

16). 正确执行完转向角学习功能后, 转向警告灯继续亮起, 请将方向盘分别向左和向右打尽并保持两秒, 并回到中间, 此时警告灯将熄灭, 归零成功, 如图 16;



图 16

声明:

该文档内容归深圳市元征科技股份有限公司版权所有, 任何个人和单位不经同意不得引用或转载。