


2016 年保时捷 Macan 前照灯控制单元 自动编码

实测车型：2016 年保时捷 Macan，VIN 码：WP1AA2958HLB0****，如下图；



故障描述:

- 更换前照灯控制单元后，读取故障码显示前照灯编码错误，如下图；



操作指引:

- 1). 打开点火开关，连接好元征 X431 PAD III 接头，选择保时捷车型软件，V23.20 及以上版本，进入点击“在线功能”，如图 1；



图 1

2). 选择“自动编码”，如图 2；

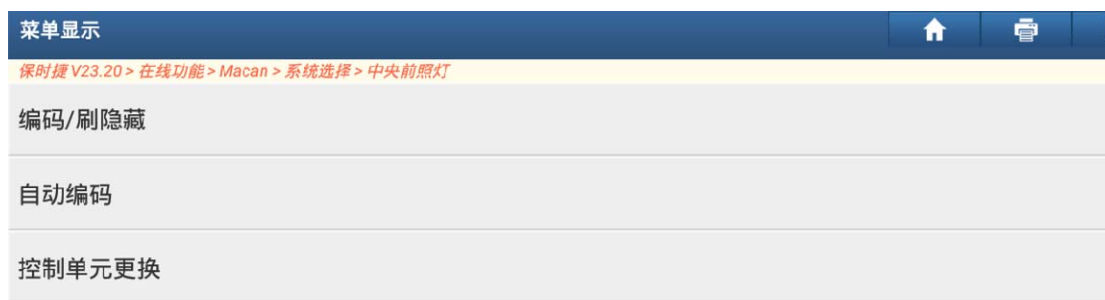


图 2

3). 登陆账号后点击“下载”文件，如图 3；



图 3

4). 文件下载成功, 点击“确定”开始自动写编码, 如图 4;

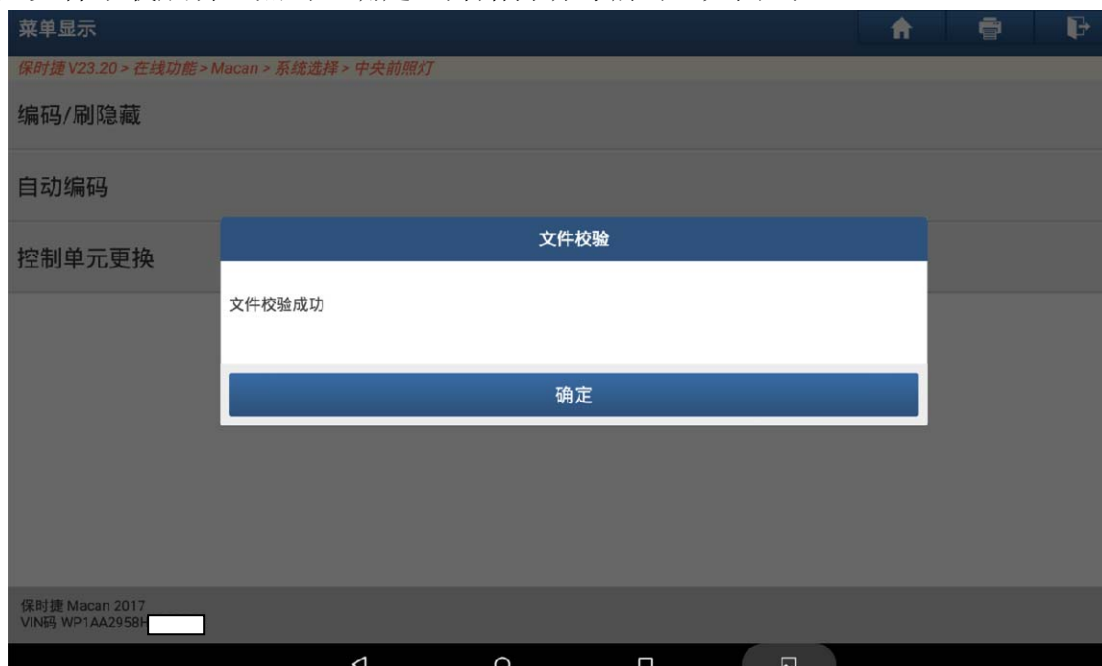


图 4

5). 自动编码成功, 点击“确定”, 如图 5;

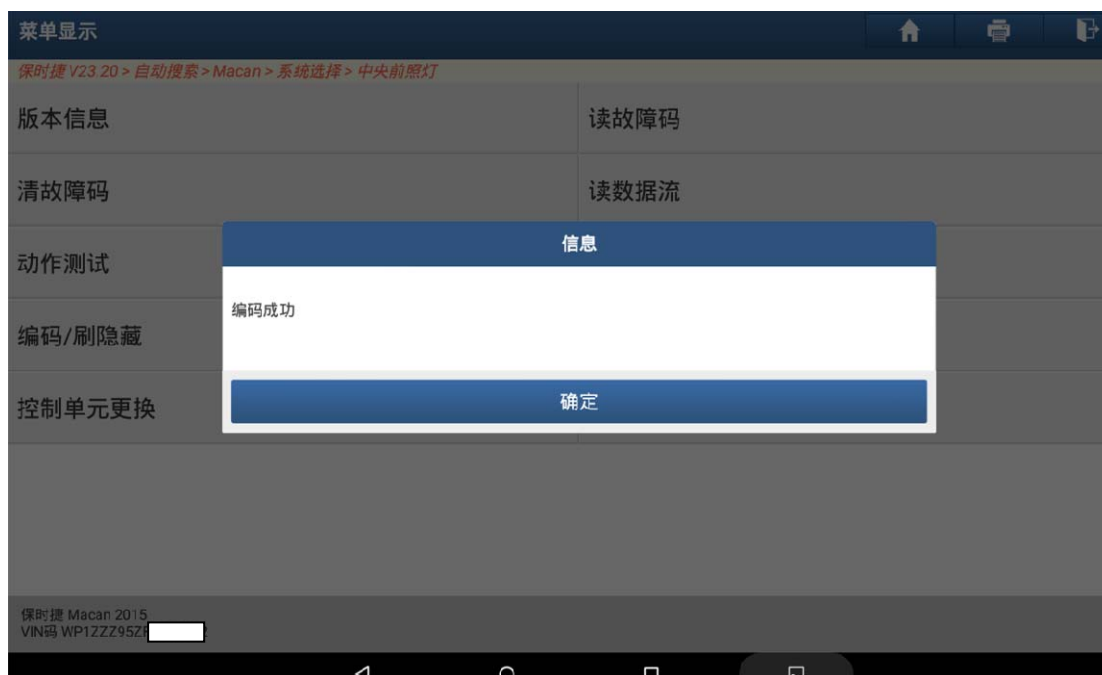


图 5

6). 编码完成后清除故障码, 关闭点火开关后再打开, 再次读取故障码无故障, 如图 6:



图 6

声明:

该文档内容归深圳市元征科技股份有限公司版权所有, 任何个人和单位不经同意不得引用或转载。