

2015 年上汽大通保养灯归零操作方法

实测车型：2015 年上汽大通，VIN 码：LSKG4AC19FA41****，如下图；



功能说明:

- 做完保养后, 需要做保养灯归零这个特殊功能;
- 仪表保养指示灯亮, 如下图;



操作指引:

- 1). 选择“特殊功能”, 如图 1;



图 1

2). 选择“保养归零”，如图 2；

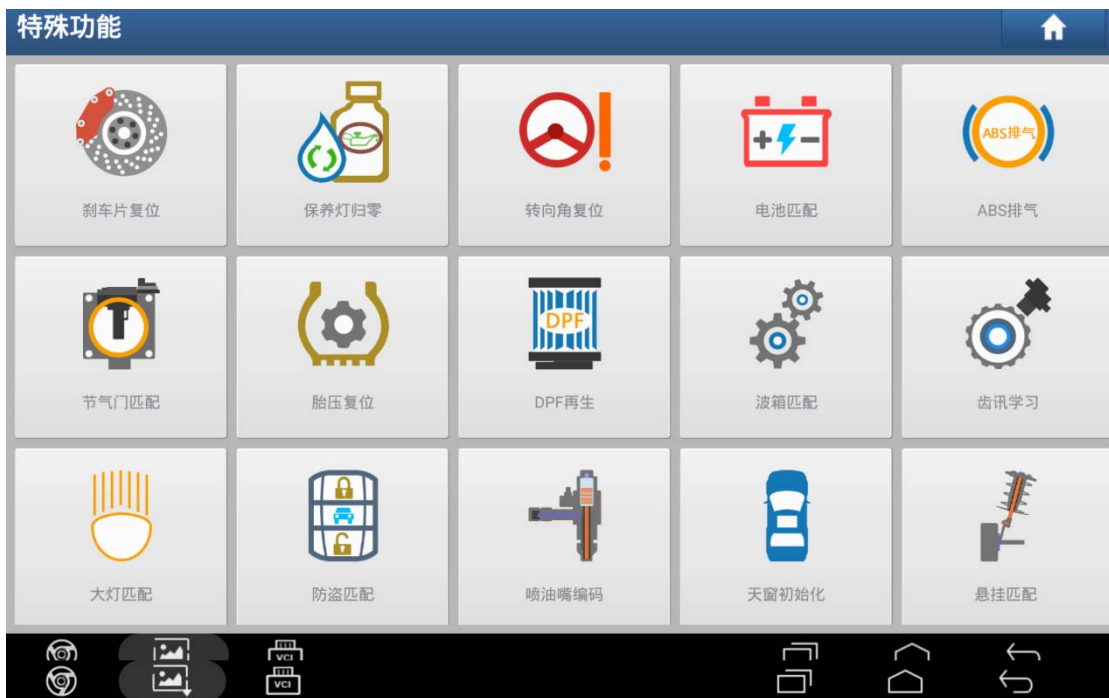


图 2

3). 选择“上汽大通”，如图 3；



图 3

4). 打开点火开关，点击“确定”，如图 4；



图 4

5). 选择“软件归零”，如图 5；

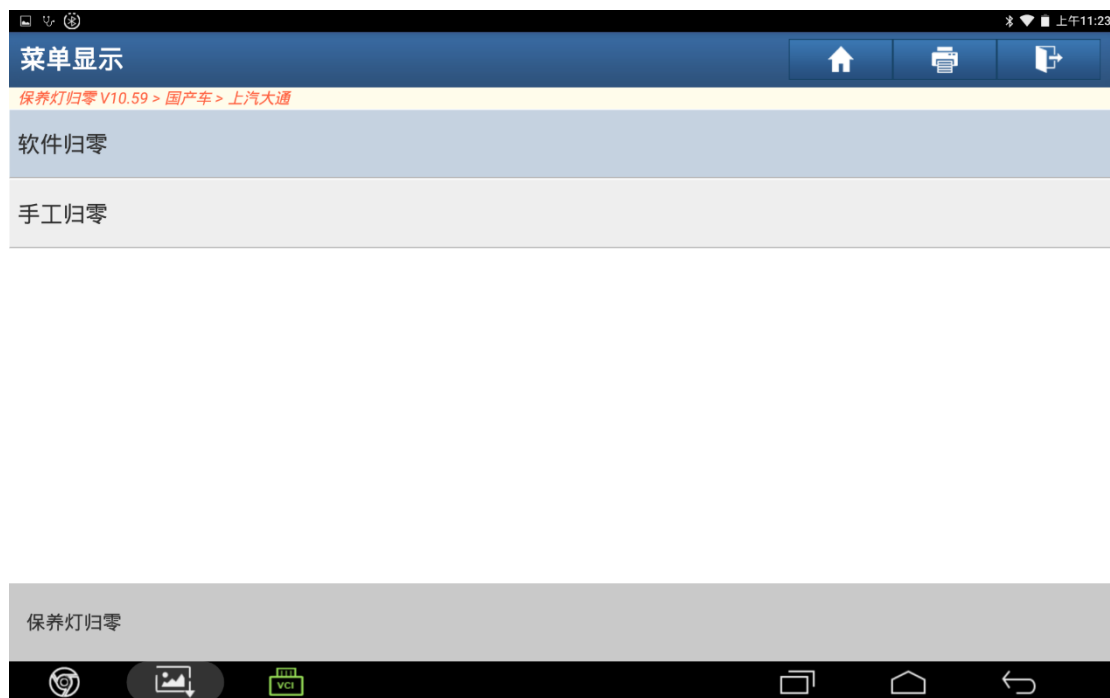


图 5

6). 选择“G10”，如图 6；




图 6

7). 点击“重置保养里程”，如图 7；




图 7

8). 显示上次保养里程，点击“确定”，如图 8；



图 8

9). 显示当前保养间隔里程，点击“确定”，如图 9；



图 9

10). 设置保养间隔里程为“5000”公里，点击“确定”，如图 10;



图 10

11). 正通讯中，如图 11;

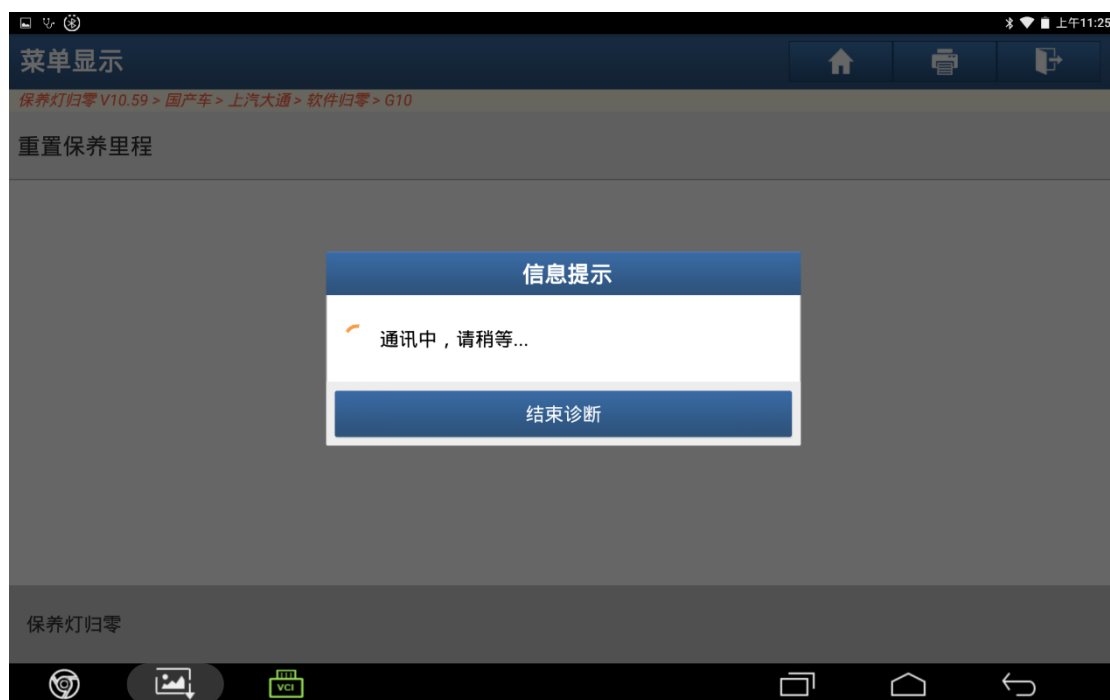


图 11

12). 正在访问数据，如图 12;



图 12

13). 保养归零成功，点击“确定”，如图 13;



图 13

声明:

该文档内容归深圳市元征科技股份有限公司版权所有，任何个人和单位不经同意不得引用或转载。