

2017 年别克威朗驻车辅助传感器学习

实测车型:

- 2017 年别克威朗 车辆 VIN 码: LSGBC5357HG06****



功能作用:

- 更换“驻车辅助传感器”后, 需使用该功能对“驻车辅助传感器”进行学习

操作指引:

- 1). 使用“X431-PADIII”设备，从传统诊断进入选择“中国通用”车型，点击进入使用自动扫描功能，选择快速测试扫描出全车系统（如图 1）；

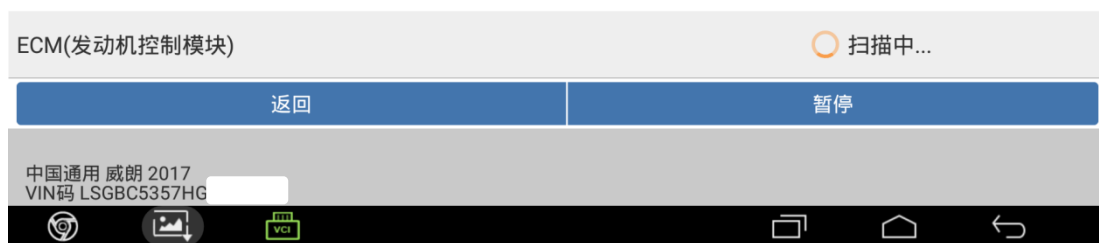
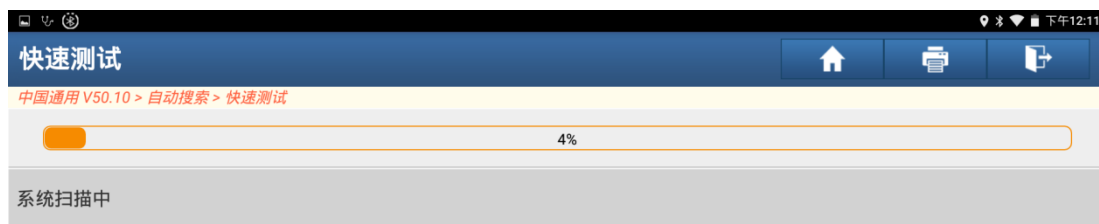


图 1

- 2). 选择“驻车辅助控制模块”（如图 2）；



图 2

3). 选择“特殊功能”点击进入（如图 3）；



图 3

4). 选择“驻车辅助传感器学习”（如图 4）；

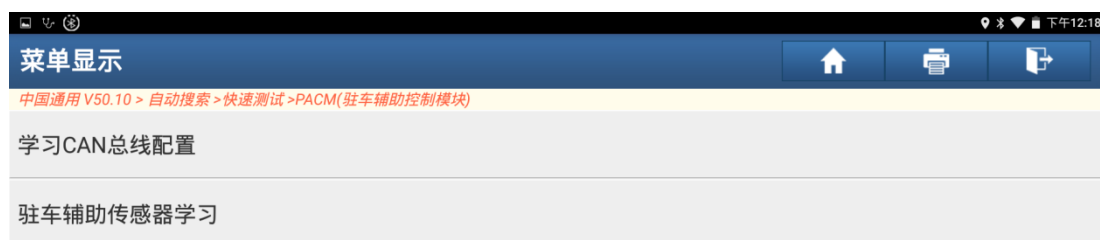


图 4

5). 点“确定”开始学习（如图 5）；

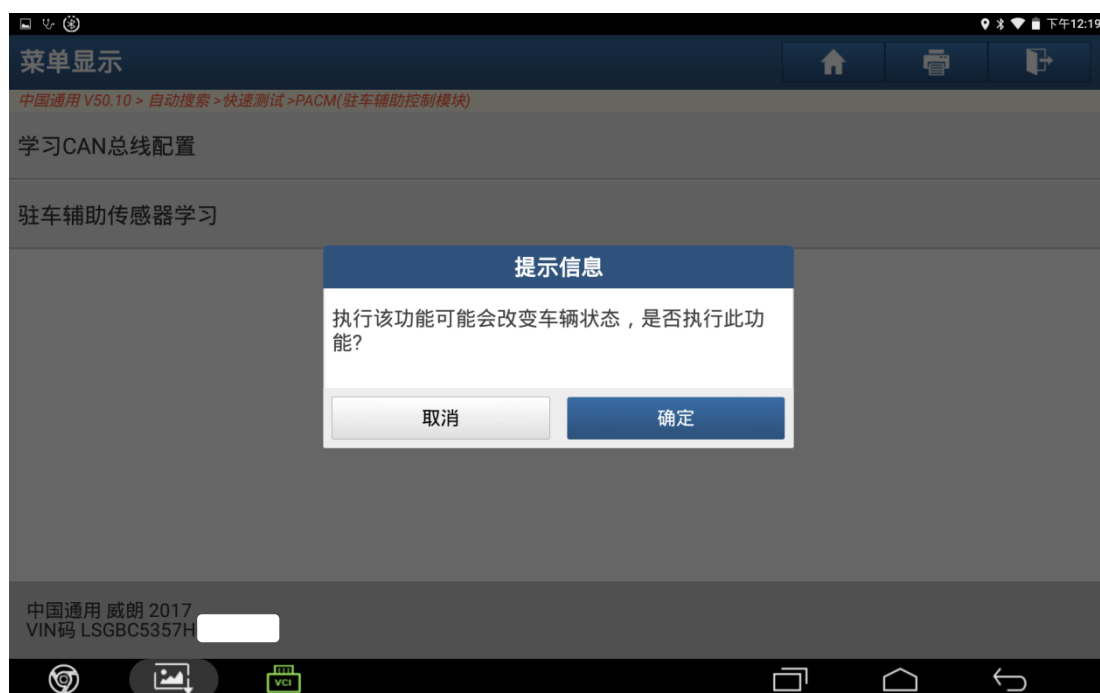


图 5

6). 满足条件“点火开关打开，发动机关闭”，点击“确定”（如图 6）；



图 6

7). 满足“驻车辅助传感器周围 50 厘米范围内无任何物体”，点“确定”(如图 7);

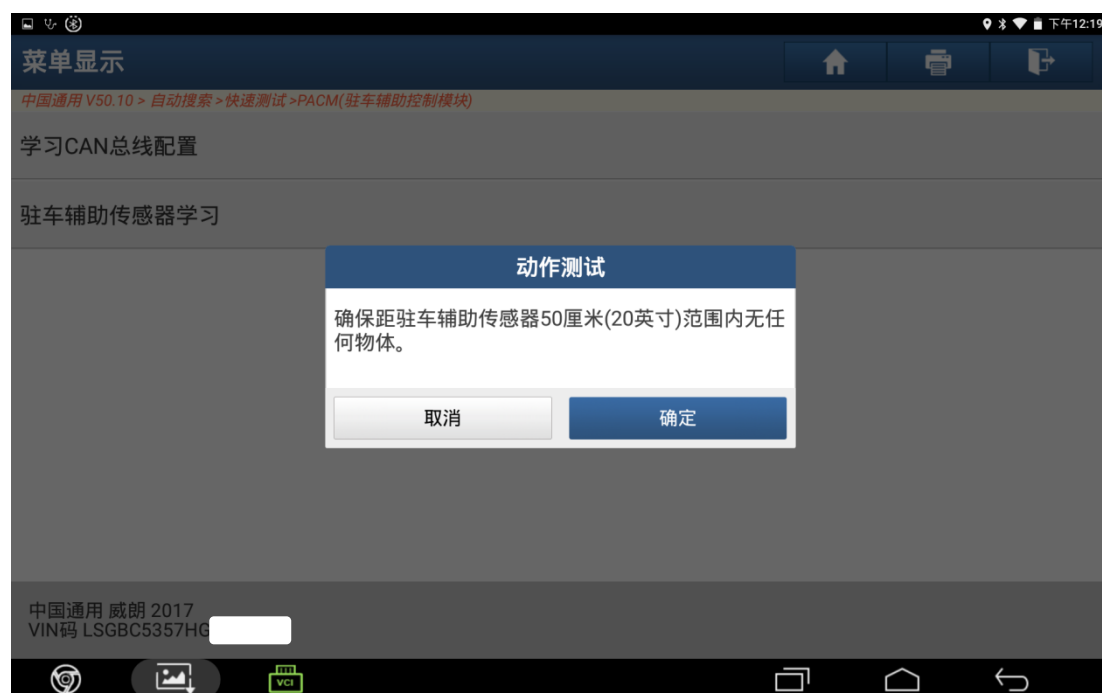


图 7

8). 提示“程序进行中，大约需要 80S 左右”(如图 8);

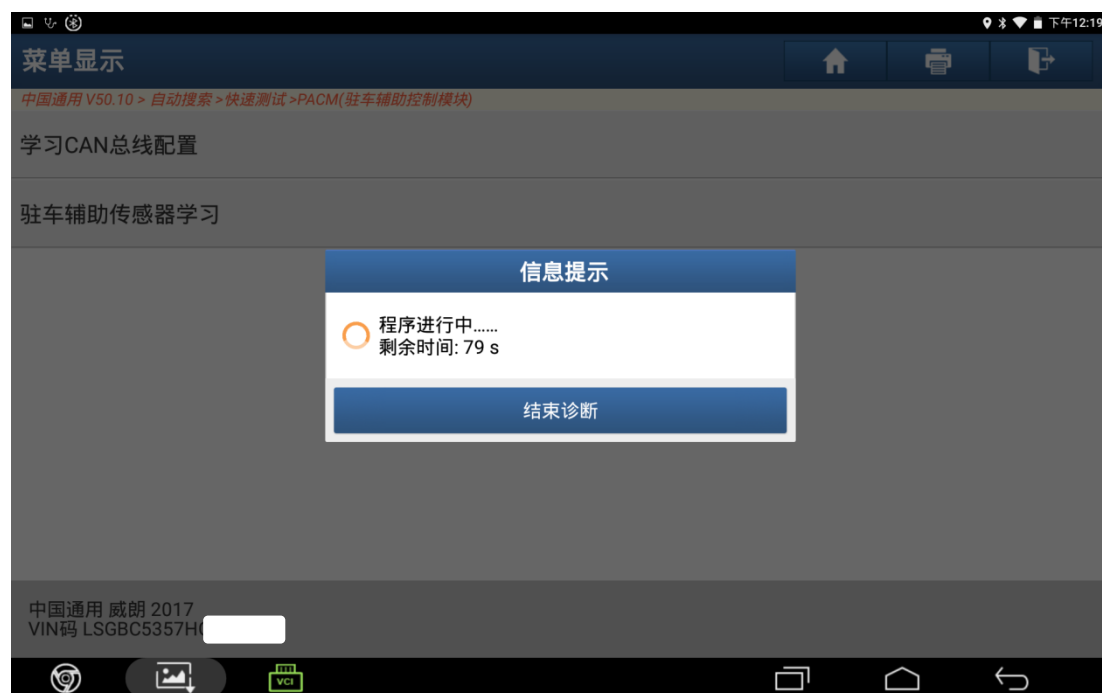


图 8

- 9). 满足条件“关闭点火开关拔出钥匙，打开并关闭驾驶员车门，不要操作任何附件”，然后点“确定”，等待“约2分钟”（如图9）；



图 9

- 10). 提示“程序进行中，剩余时间约 118S”（如图10）；

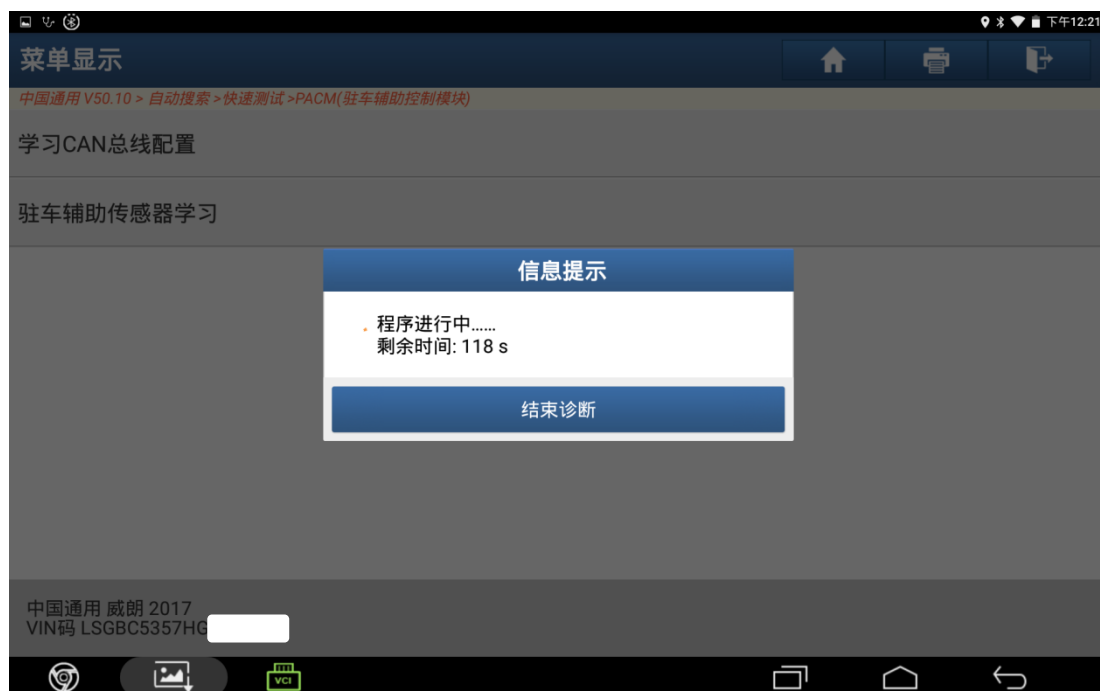


图 10

11). 执行成功后提示“程序完成”，点“确定”学习结束（如图 11）。



图 11

声明:

该文档内容归深圳市元征科技股份有限公司版权所有，任何个人和单位不经同意不得引用或转载。