

## 2017 年别克威朗手刹校准

实测车型：2017 年别克威朗 车辆 VIN 码：LSGBC5357HG06\*\*\*\*



功能说明：保养或维修电子手刹后，需对手刹进行重新校准

## 操作指引:

- 1). 使用“X431-PADIII”设备，从传统诊断进入选择“中国通用”车型，点击进入使用自动扫描功能，选择快速测试扫描出全车系统（如图 1）;

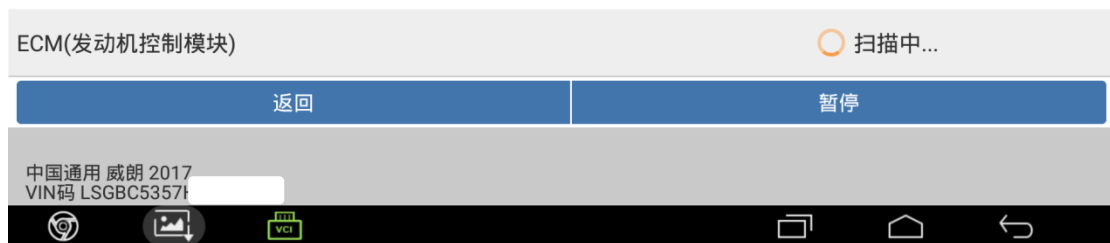
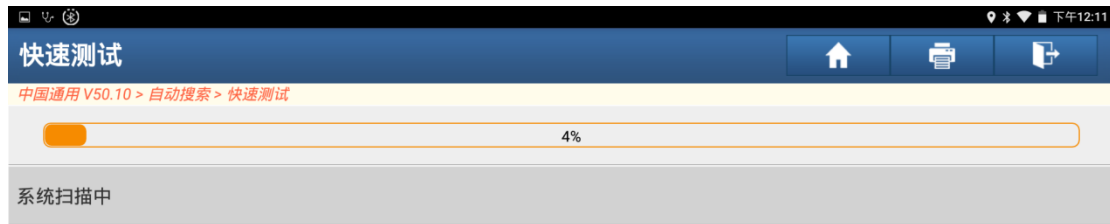


图 1

- 2). 选择“电子刹车控制模块”（如图 2）;



图 2

3). 选择“特殊功能”点击进入（如图 3）；



图 3

4). 选择“手刹车校准”（如图 4）；

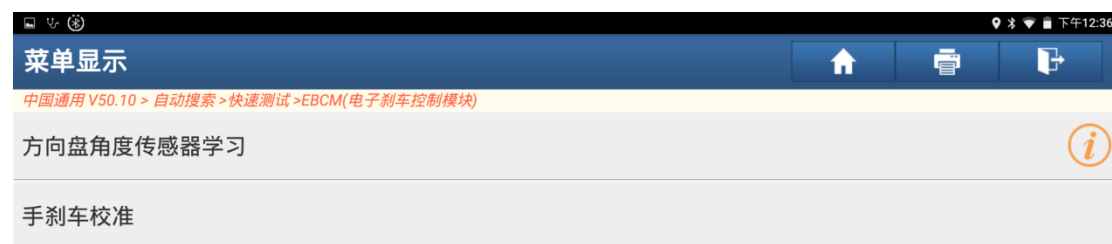


图 4

5). 点“确定”开始学习（如图 5）；



图 5

6). 满足条件“变速箱档位 in P 档或者空挡位置，发动机关闭，点火开关打开”，然后点“确定”（如图 6）；



图 6

7). 提示“程序执行中，请稍等”，大约等待 10S 左右（如图 7）；

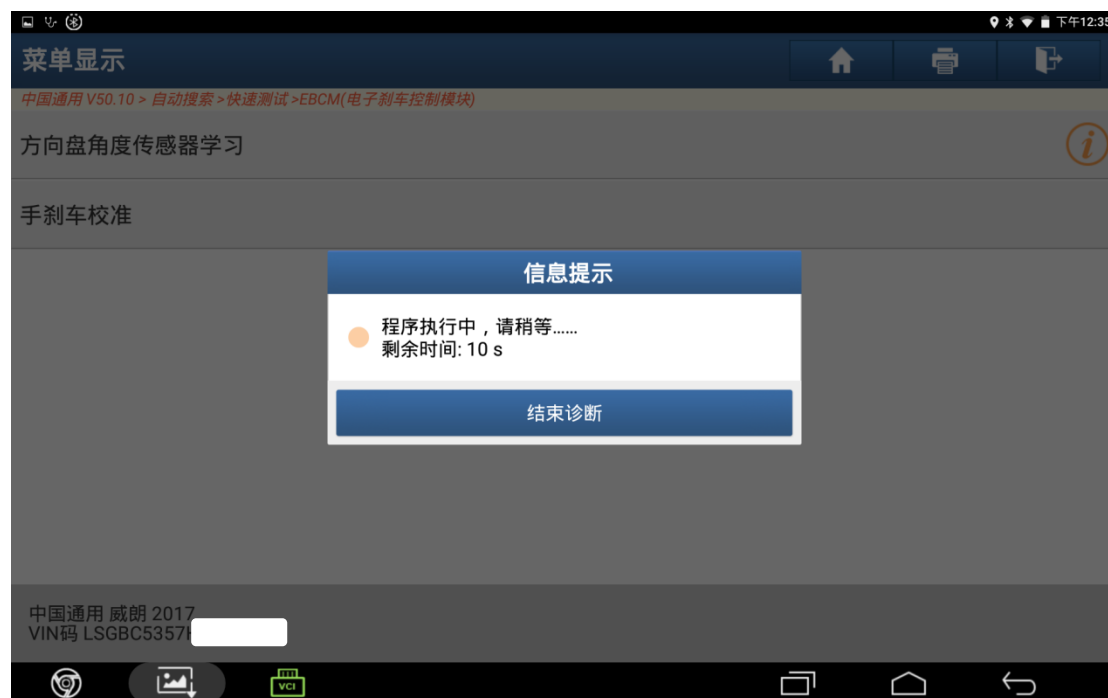


图 7

8). 完成提示“程序完成”，然后点“确定”学习结束（如图 8）。



图 8

## 声明：

该文档内容归深圳市元征科技股份有限公司版权所有，任何个人和单位不经同意不得引用或转载。