

# 2014 年奔驰威霆 W636 右侧电动中门 外门把手不能电动开启故障排除

**实测车型：** 2014 年奔驰商务车，VIN 码：LB1WA7B3XE804\*\*\*\*，如下图；



## 故障描述:

- 拉动车门外把手, 车门只能手动拉开, 电动门不工作, 如下图;



- 用车内的开关可以电动开启/关闭车门, 如下图;



## 操作指引:

1). 进入智能诊断, 识别出正确的车辆信息, 进入诊断, 如图 1;

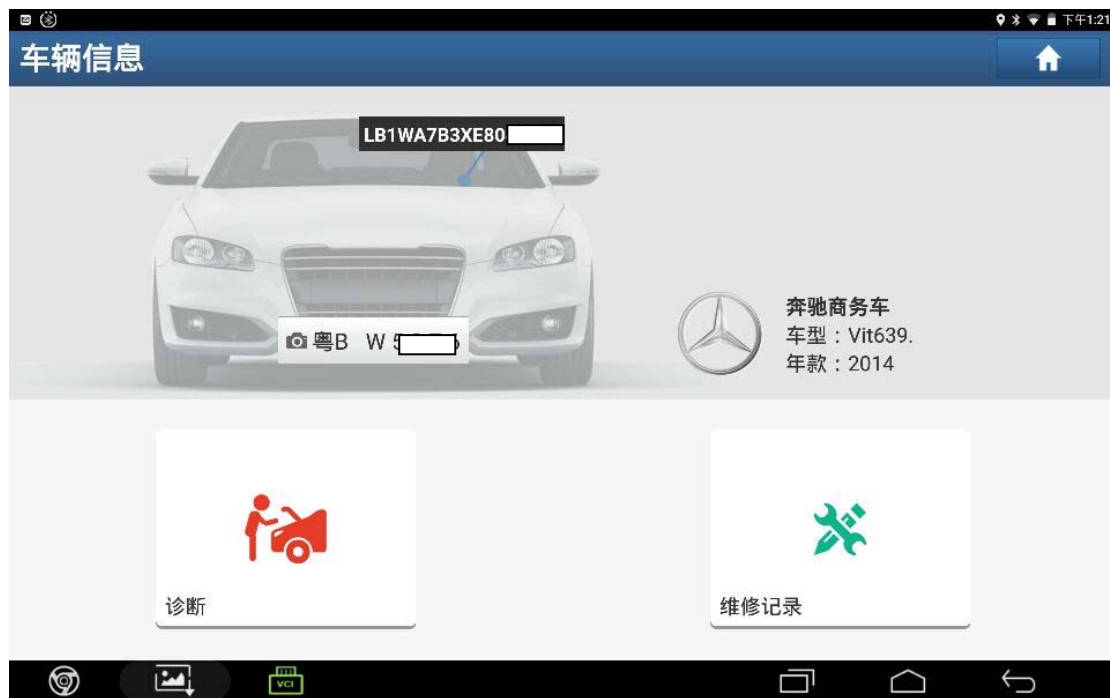


图 1

2). 进入“右侧电动滑门”, 如图 2;



图 2

3). 读取没有故障代码，如图 3;



图 3

4). 返回选择“特殊功能”，如图 4;



图 4

5). 选择“滑动检测”，如图 5；

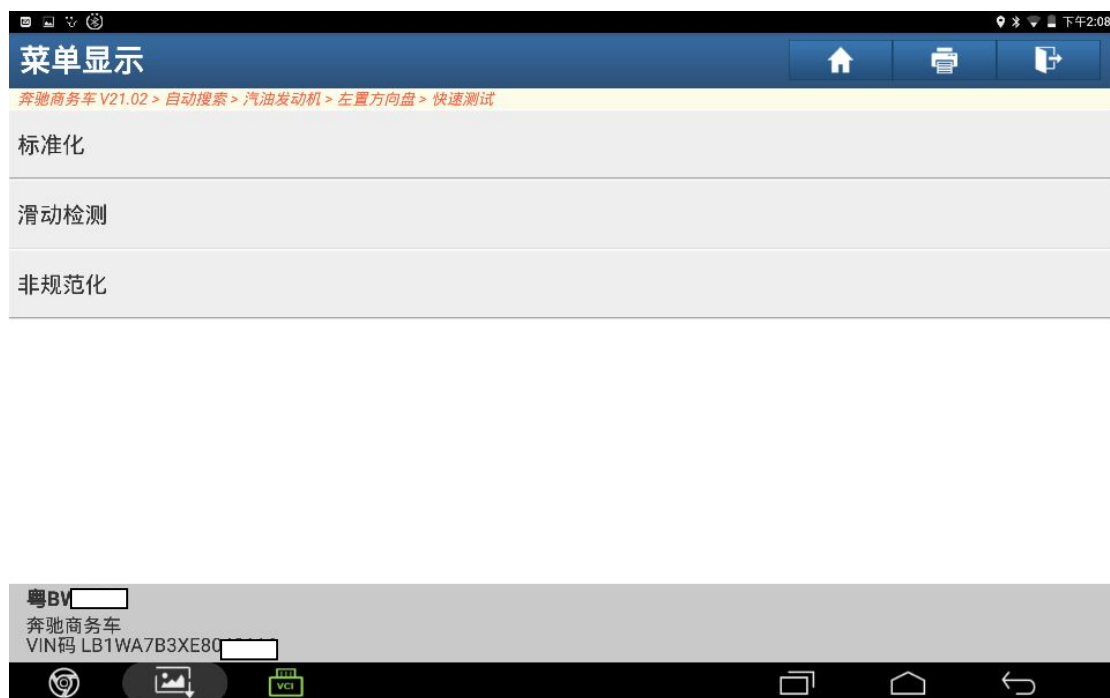


图 5

6). 显示值显示“关闭”，不正常，选择“F3”，点击确定，如图 6；

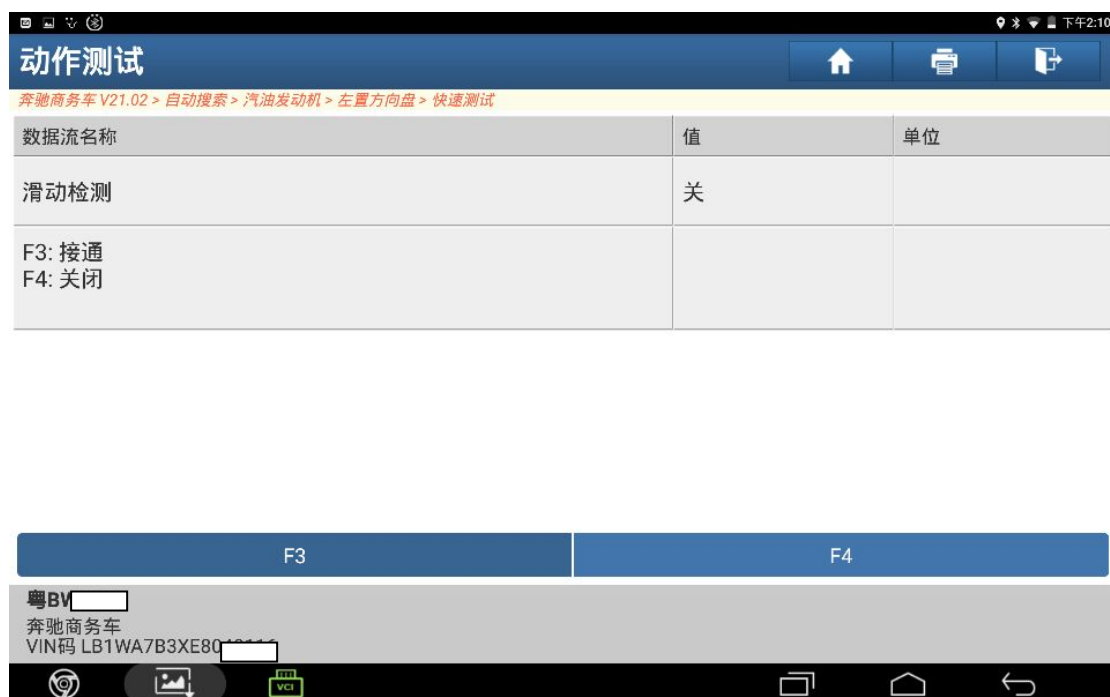


图 6

7). 显示值显示“打开”，车门外拉手可以正常电动开关，故障排除，如图 7；

数据流名称	值	单位
滑动检测	打开	
F3: 接通 F4: 关闭		



图 7

## 声明：

该文档内容归深圳市元征科技股份有限公司版权所有，任何个人和单位不经同意不得引用或转载。