

2017 年别克昂科威动力转向软制动学习

实测车型：2017 年别克昂科威，VIN 码：LSGXE8456HD29****，如下图；



功能说明： 更换或者拆卸维修方向盘和转向总成之后需使用该功能进行学习

操作指引：

- 1). 使用“X431-PADIII”设备，从传统诊断进入选择“中国通用”车型，点击进入使用自动扫描功能，选择“快速测试”扫描出全车系统（如图 1）；



图 1

- 2). 选择“电动助力转向系统”（如图 2）；



图 2

3). 选择“特殊功能”点击进入（如图 3）；



图 3

4). 选择“学习动力转向软制动”，点击进入（如图 4）；



图 4

5). 点击“确定”进入下一步（如图 5）；

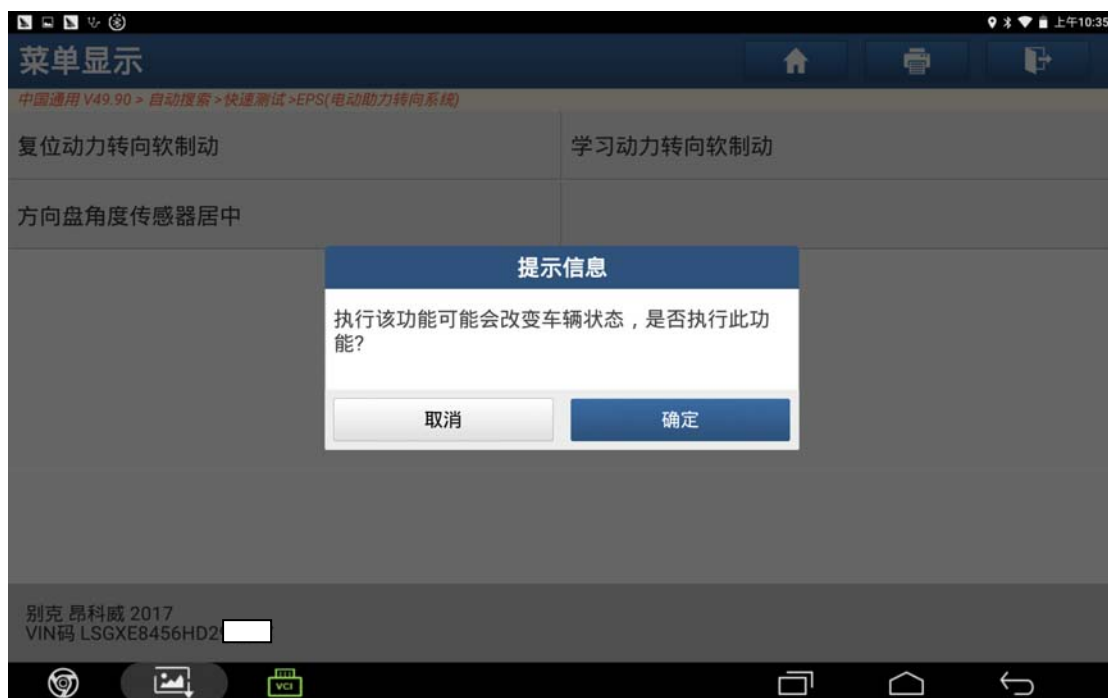


图 5

6). 满足条件“打开驾驶员门然后关闭”，再点击“确定”（如图 6）；



图 6

7). 点击“确定”进入下一步（如图 7）；



图 7

8). 满足条件“定中方向盘，角度不能超过 ± 5 度”，点击“确定”进入下一步（如图 8）；

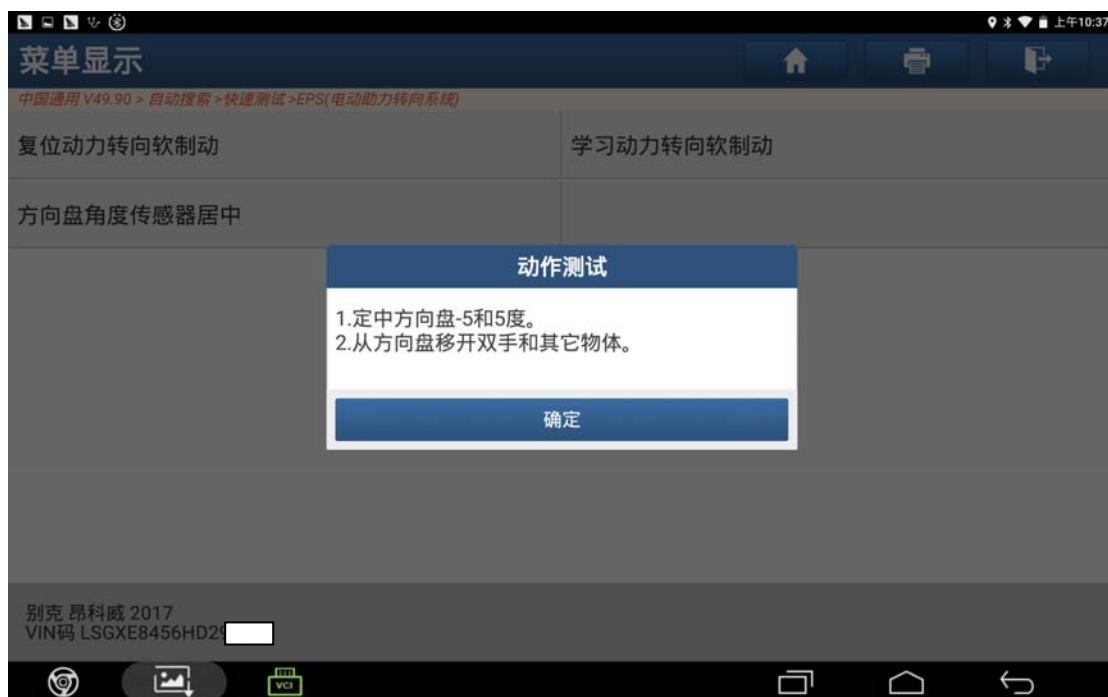


图 8

9). 满足条件“启动发动机”，然后点击“确定”（如图 9）；

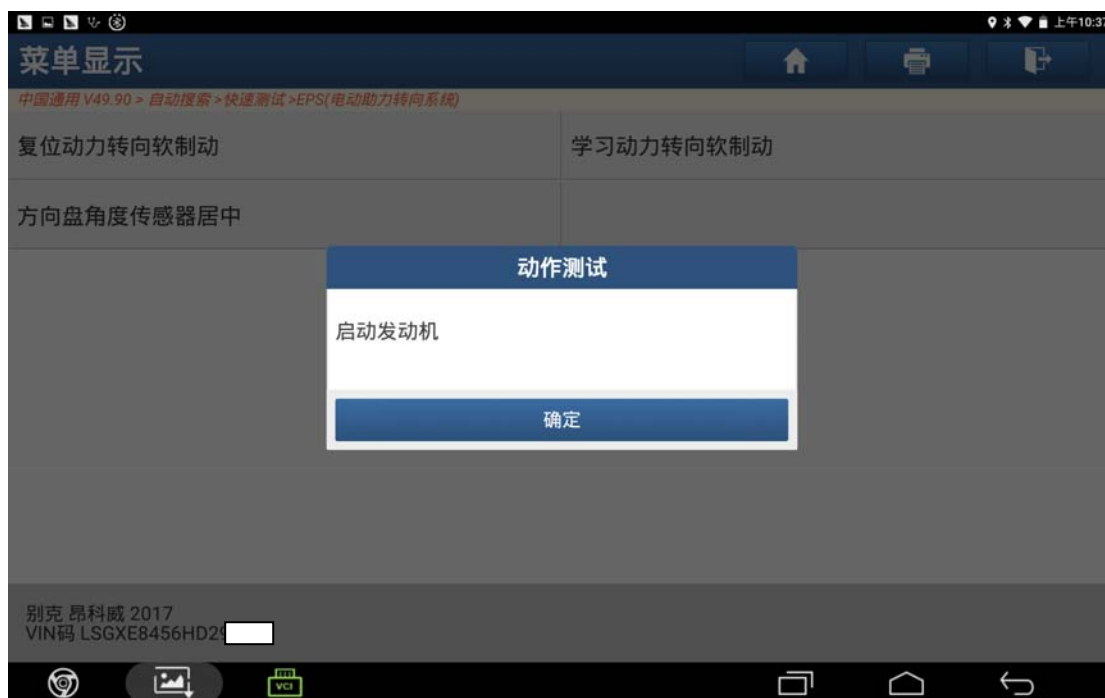


图 9

10). 满足条件“缓慢向左转动方向盘直到停止位置，再缓慢向右转动方向盘直到停止位置，再回正方向盘”，然后点击“确定”（如图 10）；



图 10

- 11). 满足条件“关闭点火，取下钥匙，再打开关闭驾驶员车门”，然后点击“确定”（如图 11）；



图 11

- 12). 程序进行中（如图 12）；

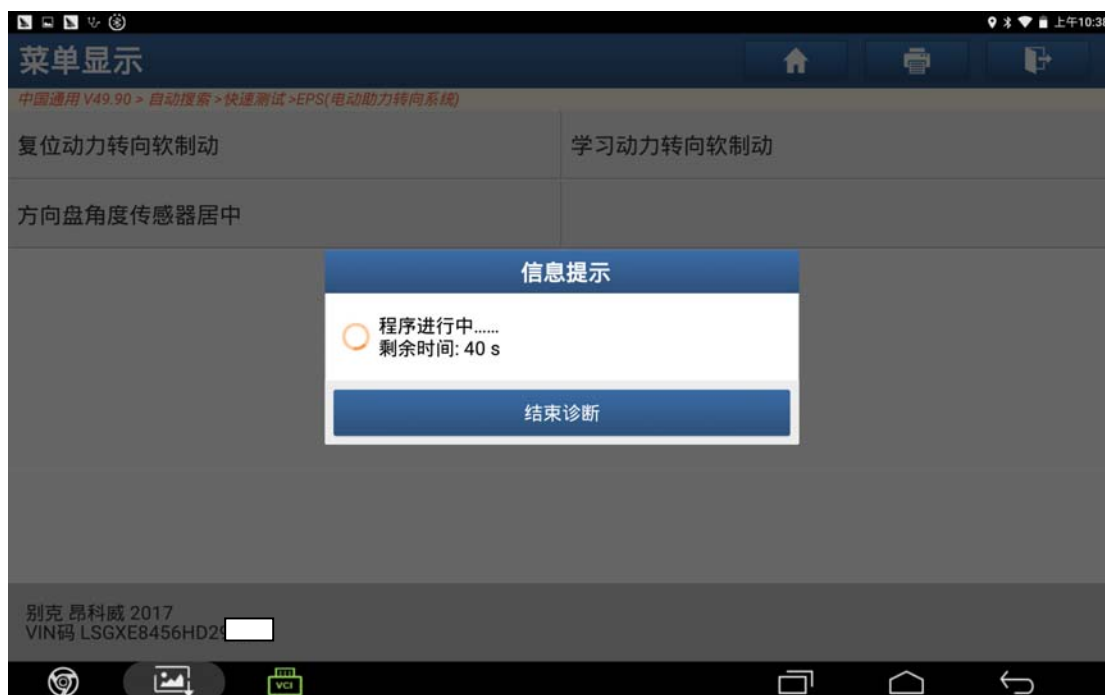


图 12

13). 满足条件“打开点火开关”，然后点击“确定”（如图 13）；

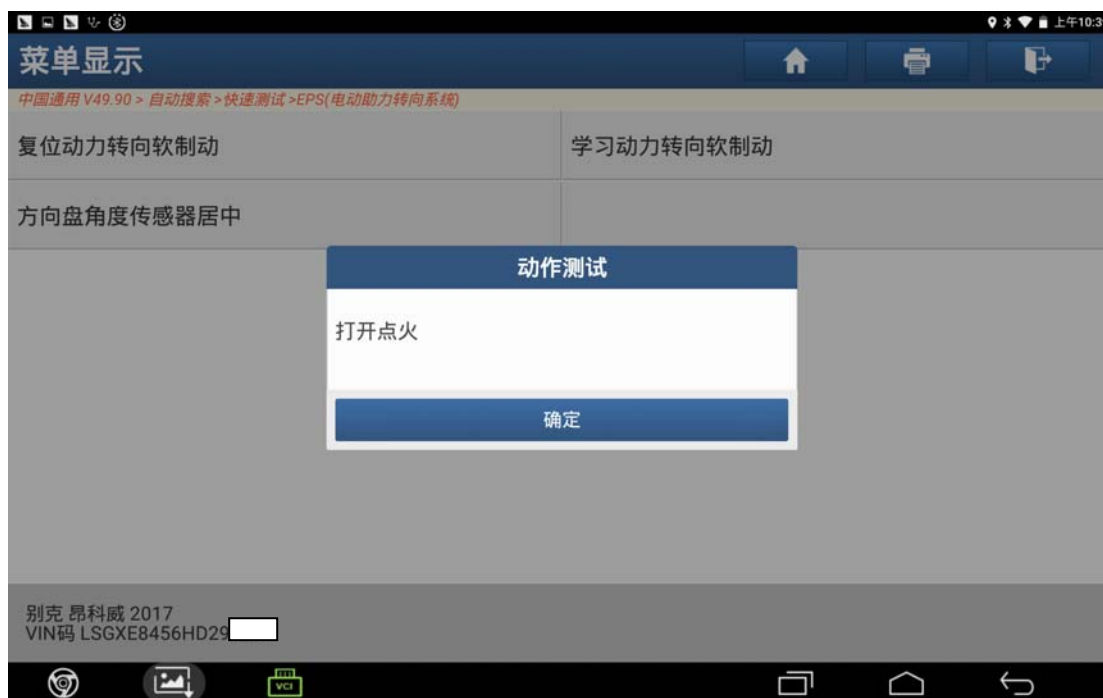


图 13

14). 提示“步骤完成”，点击“确定”学习结束（如图 14）；

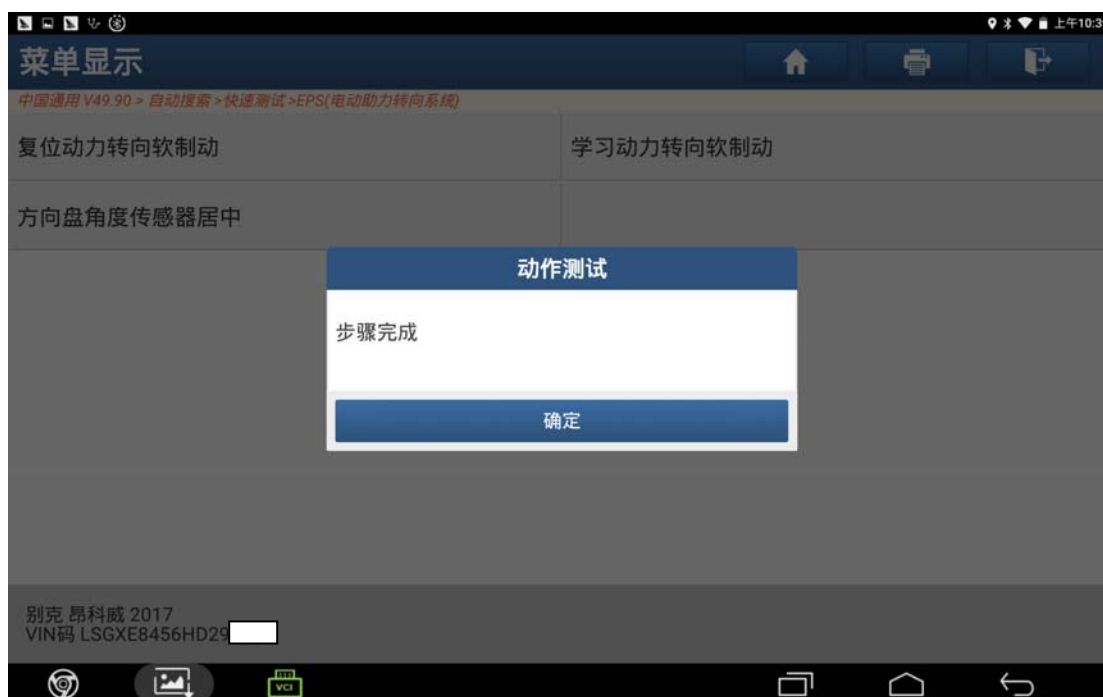


图 14

声明：

该文档内容归深圳市元征科技股份有限公司版权所有，任何个人和单位不经同意不得引用或转载。