

2017 年别克昂科威方向盘角度传感器 居中学习

实测车型： 2017 年别克昂科威，VIN 码：LSGXE8456HD295067，如下图；



功能说明： 更换方向盘角度传感器之后，需使用该功能对方向盘角度传感器进行学习。

操作指引：

- 1). 使用“X431-PADIII”设备，从传统诊断进入选择“中国通用”车型，点击进入使用自动扫描功能，选择“快速测试”扫描出全车系统（如图 1）；



图 1

- 2). 选择“电动助力转向系统”（如图 2）；



图 2

3). 选择“特殊功能”点击进入（如图 3）；



图 3

4). 选择“方向盘角度传感器居中”，点击进入（如图 4）；



图 4

5). 点击“确定”进入下一步（如图 5）；

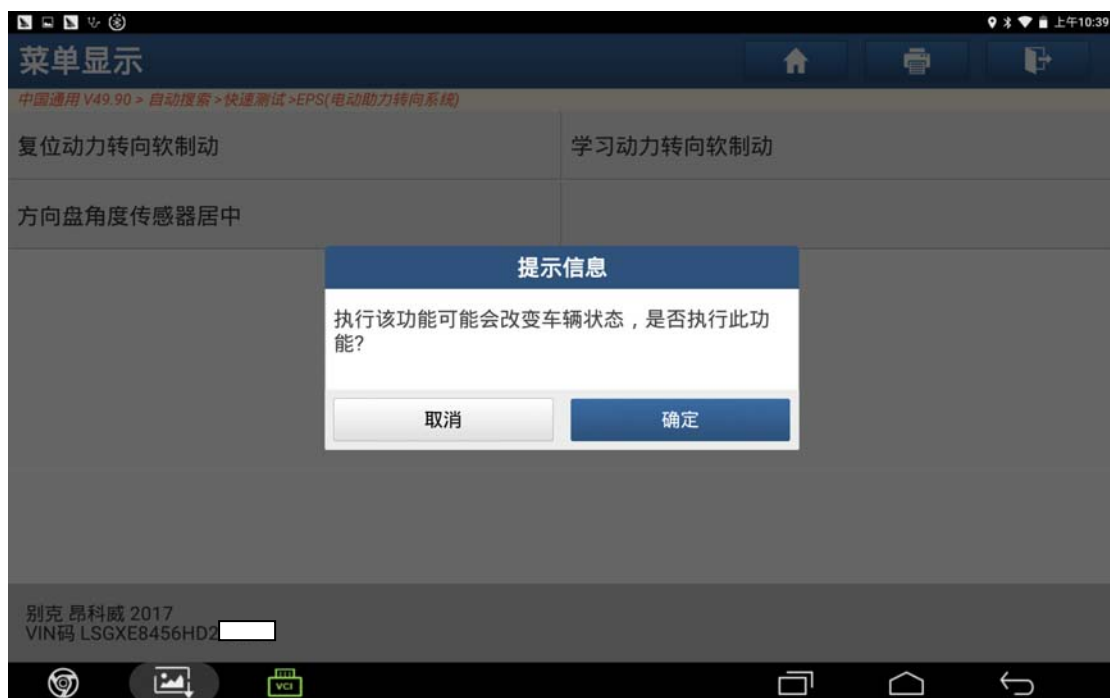


图 5

6). 满足条件“车轮朝正，方向盘居中”，点击“确定”进入下一步（如图 6）；

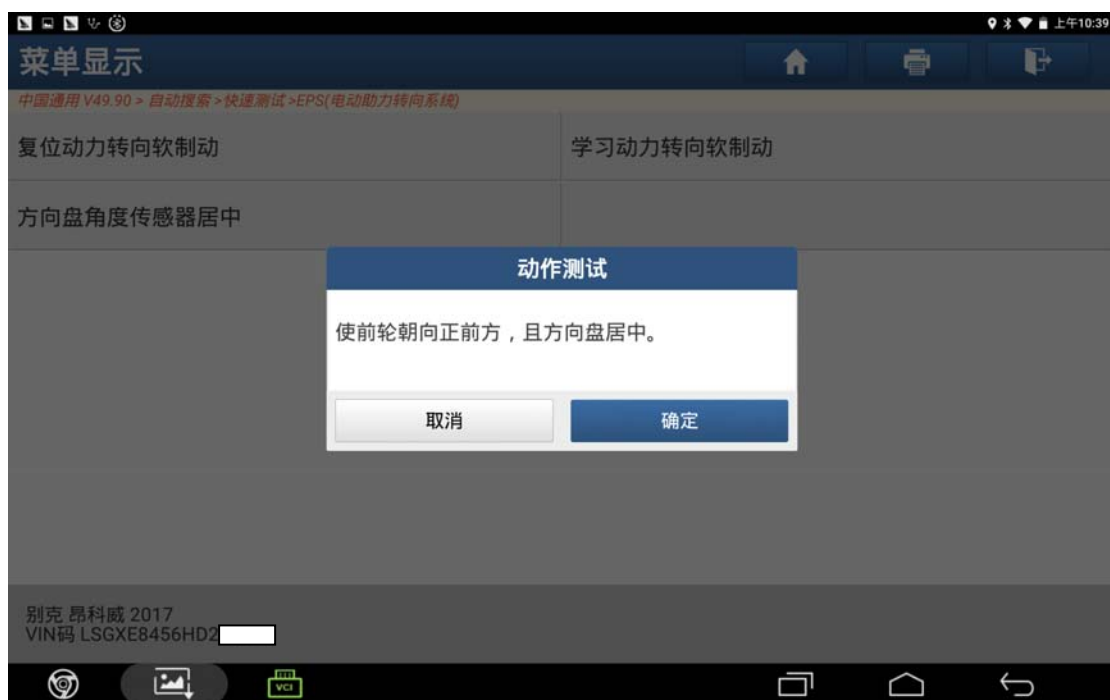


图 6

- 7). 满足条件“启动发动机，定中方向盘，然后缓慢向左转动方向盘 90 度，再穿过中心缓慢向右转动方向盘 90 度，再回正方向盘”，然后点击“确定”（如图 7）；



图 7

- 8). 满足条件“关闭车辆，打开驾驶员车门，然后关闭”，再点击“确定”（如图 8）；



图 8

9). 设备提示“程序完成”，点击“确定”学习结束（如图 9）；

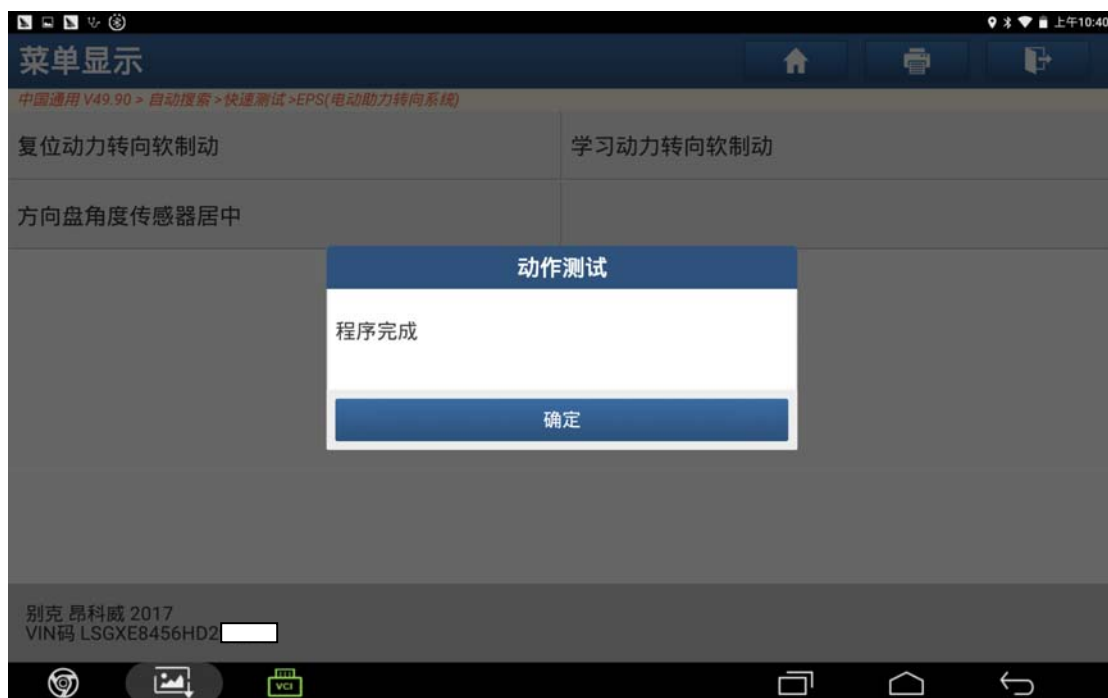


图 9

声明：

该文档内容归深圳市元征科技股份有限公司版权所有，任何个人和单位不经同意不得引用或转载。